



COLEGIO PABLO GARRIDO VARGAS
Formando líderes sin distinción

GUÍA DE APRENDIZAJE
“MÚSICA”

NOMBRE:		FECHA: Semana 34 Del 30 de nov. Al 04 de dic. 2020.	CURSO: 1° básico A- B.
OA 04: Cantar al unísono y tocar instrumentos de percusión convencional y no convencional.	Unidad 4	Habilidades a desarrollar: <ul style="list-style-type: none">• Escuchar.• Practicar.• Cantar.• Identificar.	
	Expresar corporalmente ideas y emociones a partir de la música.		
Objetivo de clase: Cantar villancicos adoptando una postura correcta evitando forzar la voz.			
Indicadores de Evaluación: <ul style="list-style-type: none">• Cantan con naturalidad, evitando forzar la voz y adoptando una postura sin tensiones.• Participan en una variedad de canciones y villancicos.			
Instrucciones de la Actividad: <ul style="list-style-type: none">• Se debe registrar en el cuaderno: objetivo y fecha indicada en la guía y luego el desarrollo de la actividad.• No olvide que cualquier consulta se debe hacer al correo.• Utiliza el video de apoyo que se presenta a continuación.			
Sitio web recomendado: <ul style="list-style-type: none">• Entonación antes de cantar: https://www.youtube.com/watch?v=CtAKa5-1NH4 Campana sobre campana: https://www.youtube.com/watch?v=IhO3Y1unYGE .			
Docente: Tatiana Samaniego Cecilia Soto.	Correo: Tatiana.samaniego@colegio-pablogarrido.cl Cecilia.soto@colegio-pablogarrido.cl .		Horario de Consultas: 8:30 a 14:00 horas



¡Hola!

Bienvenidos a una nueva clase de **Música.**

Seguiremos trabajando con villancicos, ya que Navidad ya está cerca

¡Vamos a trabajar!

I.- La clase anterior aplicamos ejercicios de entonación y en esta clase también para poder fortalecer los músculos y mantener una mejor postura mientras cantas.

Te invito a ver y practicar en el siguiente link.

<https://www.youtube.com/watch?v=CtAKa5-1NH4>



Te presento un nuevo villancico para que sigamos cantando, disfrutando y tomando una postura más relajada. Te presento “Campana sobre campana” es un villancico animado podrás también ver su video en: <https://www.youtube.com/watch?v=IhO3Y1unYGE>.



Te dejo la letra de la canción para que practiques.

Campana Sobre Campana

Villancicos

Campana sobre campana,
Y sobre campana una,
Asómate a la ventana,
Verás el Niño en la cuna.

Belén, campanas de Belén,
Que los ángeles tocan
Qué nueva me traéis?

Recogido tu rebaño
A dónde vas pastorcillo?
Voy a llevar al portal
Requesón, manteca y vino.

Belén, campanas de Belén,
Que los ángeles tocan
Qué nuevas me traéis?

Campana sobre campana,
Y sobre campana dos,
Asómate a esa ventana,
Porque ha naciendo Dios.

Belén, campanas de Belén,
Que los ángeles tocan
Qué nueva me traéis?

Campana sobre campana,
Y sobre campana tres,
En una Cruz a esta hora,
El Niño va a padecer.

Belén, campanas de Belén,
Que los ángeles tocan
Qué nueva me traéis?

Navidad, Navidad

Navidad, Navidad
Hoy es Navidad.
Con campanas este día
Hay que festejar
Navidad, Navidad
Porque ya nació
Ayer noche, Nochebuena,
El niño Dios









Recuerda dejar un registro audiovisual de tu trabajo, para que lo compartas con tu profesora y compañeros.

Actividad: Dibuja la parte de la canción que más te guste o te llame la atención.

Actividad 2: Escribe el trozo de la canción que acabas de representar en el dibujo anterior. Utiliza las siguientes líneas si necesitas más sigue abajo.

Ticket de salida:

- 1- El sonido principal que suena al comienzo de la canción es: Pinta tu respuesta.

		
Campanas.	Guitarra.	Tambor.
		



¡Muy bien has terminado
tu tarea!

Espero te hayas divertido
durante la clase.

Es un gusto trabajar
juntos.