



COLEGIO PABLO GARRIDO VARGAS

"Formando líderes sin distinción"

GUÍA DE APRENDIZAJE


"MATEMÁTICA"

NOMBRE:		FECHA: Semana 33 Del 23 al 27 de noviembre 2020.	CURSO: Primero Básico A y B
OA13: Describir la posición de objetos y personas en relación a sí mismos y a otros objetos y personas, usando un lenguaje común (como derecha e izquierda).	Unidad 4 "Sumar y Restar hasta el 20"	Habilidades a desarrollar:	-Identificar -Describir
Objetivo de clase: <ul style="list-style-type: none">Identifican y describen la posición de objetos y personas en relación a sí mismos y otros.			
Indicadores de Evaluación: <ul style="list-style-type: none">Describen la posición de objetos y personas con relación a sí mismos y a otros.			
Instrucciones de la Actividad: <ul style="list-style-type: none">Trabajan guía de Posición de objetosArchivar guías a tú carpetaDebes trabajar con un adulto la guíaNo olvides que cualquier consulta se debe hacer al correo de la profesoraUtiliza el video de apoyo que se presenta a continuación			
Sitio web recomendado: https://youtu.be/3wdLezvyPQI https://youtu.be/X3ryVQxBJaQ			
Docente: Cecilia Soto y Tatiana Samaniego	Correo: Profesora 1° A cecilia.soto@colegio-pablogarrido.cl Profesora 1° B: Tatiana.samaniego@colegio-pablogarrido.cl	Horario de Consultas: 8:30 a 14:00 horas	
















¡Hoy trabajaremos en describir ubicaciones respecto a ustedes!




1.- Según la posición de los niños, identifica y describe pintando el lado derecho de cada niño de color rojo, y el lado izquierdo de color azul:



2.- Observa los objetos y describe e identifica pintando de acuerdo a cada indicación en cada fila:

A la derecha de la pelota			
A la izquierda del triángulo			
A la derecha del árbol			
A la izquierda del regalo			
A la derecha de la nube			

3.- Observa los animales, y encierra los que están a la derecha de color rojo, y los que están a la izquierda de color azul:



4.- Observa a los niños, y marca con una X el niño que está detrás de la silla, y encierra en un círculo el niño que está delante de la silla:



Ticket de Salida 33:

Nombre del Alumno: _____

1.- Responde con ayuda de un adulto:

Observa la imagen y según la posición de tu cuerpo (mirando la pantalla del computador), responde "SÍ" o "No" según corresponda.



- A la izquierda de la casa de Ana está la casa de Raúl.
- A la derecha de la casa de Pía está la casa de Luz.
- Delante de la casa de Luz está la casa de Enzo.
- Atrás de la casa de Luis hay un auto.




COLEGIO PABLO GARRIDO VARGAS
Formando líderes sin distinción

RUTINA PEDAGÓGICA: MATEMÁTICA Semana 33

¡Qué alegría estar contigo en esta nueva semana! Te estás cuidando, ¿verdad? Eso es importante para evitar que nos contagiemos. Esta semana vamos a trabajar **lateralidad**, es decir, reconocer izquierda y derecha.

¡Vamos, que se puede!

Observa con atención a qué lado del niño se ubica cada fruta para que realices la actividad que aparece más adelante.



Marca con una X donde se ubica cada fruta (izquierda o derecha) del niño.

Fruta	Izquierda	Derecha
		
		
		
		

Fruta	Izquierda	Derecha
		
		
		
		



¡Qué bien has trabajado!
Cuídate mucho para estar
sanito(a).
Nos vemos la próxima
semana.