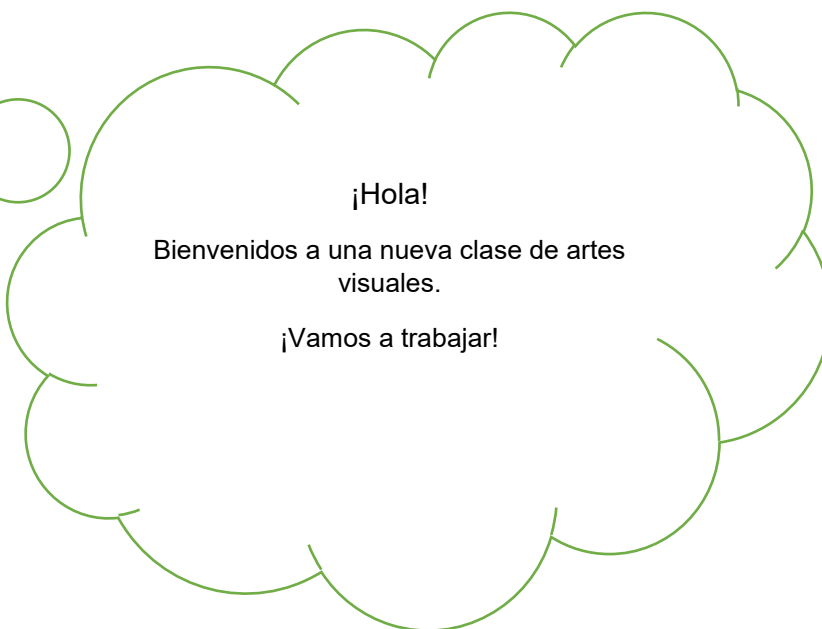




COLEGIO PABLO GARRIDO VARGAS
Formando líderes sin distinción

GUÍA DE APRENDIZAJE
 “ARTES VISUALES”

NOMBRE:		FECHA: Semana 30 Del 02 de nov. al 06 de nov. 2020.	CURSO: primeros básicos A- B.
OA 01: Expresar y crear trabajos de artes a partir de la observación del: Entorno natural: paisajes, animales y plantas. Entorno cultural: Vida cotidiana y familiar. Entorno artístico: Obras de arte local, chileno, latinoamericano y del resto del mundo, pintura, collage, escultura, dibujo digital y otros.	Unidad 3	Habilidades a desarrollar:	<ul style="list-style-type: none"> • Buscar, recortar y pegar. • Crear. • Representar.
	Diversos procedimientos, materiales y formas de expresión.		
Objetivo de la clase: Crear un collage representando una variedad de mamíferos que habitan en el mar y la tierra.			
Indicadores de evaluación. <ul style="list-style-type: none"> • Crean trabajos de arte basados en: Mamíferos. 			
Instrucciones de la Actividad: <ul style="list-style-type: none"> • Leer contenido de la guía • Se debe registrar en el cuaderno: objetivo y fecha indicada en la guía. • Tienes hasta el viernes 30 de octubre para desarrollar tú guía. • No olvidar que cualquier consulta se debe hacer al correo. • Utiliza el video de apoyo que se presenta a continuación. 			
Sitio web recomendado: Animales mamíferos: https://www.youtube.com/watch?v=m4MPj5nFNW0&t=54s .			
Docente: Tatiana Samaniego Cecilia Soto.	Correo: Tatiana.samaniego@colegio-pablogarrido.cl Cecilia.soto@colegio-pablogarrido.cl	Horario de Consultas: 8:30 a 14:00 horas	




I.- Ya conoces dónde habitan los diferentes mamíferos que encontramos en la naturaleza, como elementos naturales de un hábitat.

Recordemos que pueden vivir en el mar, en la granja, en la selva, en los polos, En los hogares, etc.

Te invito a observar el siguiente video
<https://www.youtube.com/watch?v=m4MPj5nFNW0&t=54s>.

MAMÍFEROS Los Mamíferos para niños - Animales vertebrados - Ciencias naturales para niños
1.2 M de vistas · hace 2 años
Smile and Learn · Español

Video educativo para niños donde descubrirán los animales mamíferos. Estos vertebrados vivíparos respiran a tri los ...




Actividad: Busca en revistas, diferentes animales **mamíferos**, luego crearás un **collage** con aquellos que encuentres. Puedes hacerlo en el siguiente recuadro o en una hoja de block, a continuación, te dejo los siguientes materiales para crear tu trabajo de artes. Materiales: Revistas, libros o diario que puedas recortar, tijeras, pegamento, hoja de block.

Ejemplos de la técnica del collage y cómo puedes representar tu trabajo.



Recuadro para collage:



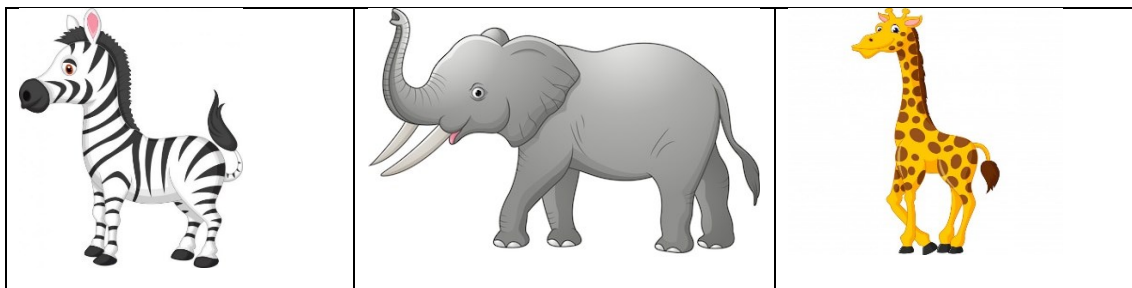
Actividad Práctica y Lúdica: Con ayuda de un adulto, recorta cada una de las siguientes imágenes que representan a mamíferos y se convierte en un juego de memorice para que puedas jugar en casa y en familia.



Recuerda dejar un registro fotográfico o audiovisual de tu trabajo, para que lo compartas con tu profesora y compañeros.

+ Ticket de Salida.

Une con una línea, cada característica con el mamífero que corresponda.



Tienen un cuello muy alto para llegar a los árboles, dónde tienen su comida.

Es de la familia del caballo.

Es el animal más grande que existe en la tierra.



¡Muy bien!

Has terminado la tarea, ordena tus
materiales y deja el espacio limpio.

Recuerda enviar registros a tu profesora.