



COLEGIO PABLO GARRIDO VARGAS
Formando líderes sin distinción

GUÍA DE APRENDIZAJE “ARTES VISUALES”

NOMBRE:		FECHA: Semana 28 Del 19 de oct. al 23 de oct. 2020.	CURSO: primeros básicos A- B.
OA 01: Expresar y crear trabajos de artes a partir de la observación del: Entorno natural: paisajes, animales y plantas. Entorno cultural: Vida cotidiana y familiar. Entorno artístico: Obras de arte local, chileno, latinoamericano y del resto del mundo, pintura, collage, escultura, dibujo digital y otros.	Unidad 3	Habilidades a desarrollar:	<ul style="list-style-type: none">• Observar.• Expresar.• Comunicar.
	Diversos procedimientos, materiales y formas de expresión.		
Objetivo de la clase: <ul style="list-style-type: none">• Expresar emociones provocadas por situaciones experimentales con mamíferos.			
Indicadores de evaluación: <ul style="list-style-type: none">• Expresan emociones e ideas acerca de sus experiencias con mamíferos por medio de dibujos y pinturas (por ejemplo: la mascota, dar de comer a los animales, visita al zoológico, entre otros)			
Instrucciones de la Actividad: <ul style="list-style-type: none">• Leer contenido de la guía• Se debe registrar en el cuaderno: objetivo y fecha indicada en la guía.• Tienes hasta el viernes 23 de octubre para desarrollar tú guía.• No olvidar que cualquier consulta se debe hacer al correo.• Utiliza el video de apoyo que se presenta a continuación.			
Sitio web recomendado: Los mamíferos: https://www.youtube.com/watch?v=i2pYf03Trnw .			
Docente: Tatiana Samaniego Cecilia Soto.	Correo: Tatiana.samaniego@colegio-pablogarrido.cl Cecilia.soto@colegio-pablogarrido.cl	Horario de Consultas: 8:30 a 14:00 horas	



¡Hola!

Bienvenidos a una nueva clase de artes visuales.

Hoy conocerás acerca de los mamíferos y crearás tu trabajo.

¡Vamos a trabajar!

I.- Trabajaremos con especies o animales que son mamíferos y que habitan en algunas casas como el Gato, el perro, la vaca, el caballo, la oveja entre otros.

Observa el siguiente link <https://www.youtube.com/watch?v=i2pYf03Trnw>. Con más información acerca de los mamíferos.


MAMÍFEROS





CARACTERÍSTICAS PRINCIPALES:

1. Tienen cuatro extremidades.
2. Son de sangre caliente
3. Son vivíparos: nacen vivos del vientre de la madre.
4. Cuidan de sus crías amamantándolas.
5. Su piel está recubierta de pelo.

I.- Observa a los mamíferos en diferentes situaciones y pinta la emoción que te provoca cuándo los ves en distintas situaciones.



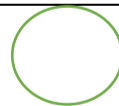
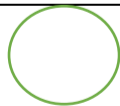
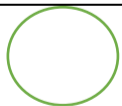
Actividad 2: Dibuja una situación cercana que has vivido con algún animal mamífero y luego pítalo o rellénalo con el material que tengas a mano y que más te guste. Puedes dibujar en el recuadro o en una hoja de block.



Recuerda dejar un registro fotográfico o audiovisual de tu trabajo, para que lo compartas con tu profesora y compañeros.

✚ Ticket de Salida.

¿Cuál de las siguientes obras de arte muestran a animales mamíferos? Pinta el círculo según corresponda.





¡Muy bien!

Has terminado la tarea, ordena tus
materiales y deja el espacio limpio.

Recuerda enviar registros a tu profesora.