



COLEGIO PABLO GARRIDO VARGAS
“Formando líderes sin distinción”


GUÍA DE APRENDIZAJE
“LENGUAJE Y COMUNICACIÓN”

NOMBRE:		FECHA: Semana 24 Del 21 al 25 de septiembre 2020.	CURSO: Primer Año Básico A y B
OA13: Experimentar con la escritura para comunicar hechos, ideas y sentimientos, entre otros.	Unidad 2	Habilidades a desarrollar:	-Escriben
	“Comenzando a leer y escribir”		-buscan
Objetivo de clase: <ul style="list-style-type: none">• Escriben palabras y buscan mensaje			
Indicadores de Evaluación: <ul style="list-style-type: none">• Escriben listas de palabras.• buscan mensajes que contienen palabras familiares, partes de palabras y/o palabras con ortografía inventada.			
Instrucciones de la Actividad: <ul style="list-style-type: none">• Trabajan guía de escritura de palabras• Archivar guías a tú carpeta.• No olvidar que cualquier consulta se debe hacer al correo de la profesora o WhatsApp.• Utiliza el video de apoyo que se presenta a continuación.			
Sitio web recomendado: https://youtu.be/Wr-0rUOgMiU https://youtu.be/G1c0bmHC9sw			
Docente: Cecilia Soto y Tatiana Samaniego	Correo: Profesora 1° A cecilia.soto@colegio-pablogarrido.cl Profesora 1° B: Tatiana.samaniego@colegio-pablogarrido.cl		Horario de Consultas: 8:30 a 14:00 horas

¡hoy seguiremos trabajaremos en escritura de palabras, a través del juego!













1. Trabaja con ayuda de un adulto escribiendo listado de palabras de acuerdo a la imagen:










- 1.- _____
- 2.- _____
- 3.- _____
- 4.- _____
- 5.- _____
- 6.- _____
- 7.- _____
- 8.- _____
- 9.- _____
- 10.- _____
- 11.- _____
- 12.- _____
- 13.- _____
- 14.- _____

2.- Observa las imágenes y busca el mensaje, escribiendo la letra que comienza cada objeto:

					
E					

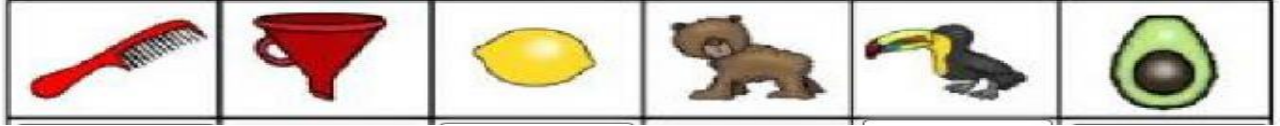
						

Luego escríbelo en las líneas de abajo:




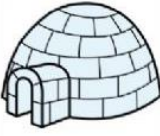


Ticket de Salida 24

Nombre del Alumno: _____

1.- Escribe las palabras según las imágenes:



2.- Busca la palabra escondida: escribiendo la letra inicial de cada objeto



COLEGIO PABLO GARRIDO VARGAS

Formando líderes sin distinción

SEMANA 24

RUTINA PEDAGÓGICA: LENGUAJE

¡Hola, que tal! Espero hayas tenido unas lindas vacaciones de Fiestas Patrias junto a tu familia y que la hayas disfrutado.

Retomamos ahora la rutina de lenguaje con una linda lectura que espero te guste.

¡¡¡¡Adelante con la lectura!!!!

LAS EMPANADAS

Las empanadas les gustan a bastantes personas en Chile.

Para el "18" se venden en las fondas y ramadas.

A Pamela le gustan las que hace su mamá porque le queda muy ricas.



¿A ti te gustan las empanadas? A mí me encantan.

Ahora te invito a responder estas preguntas marcando con una X tu respuesta.

<p>1) ¿Dónde se venden las empanadas para el "18"?</p> <p>a) En un kiosco</p> <p>b) En la feria.</p> <p>c) En las fondas y ramadas.</p>
<p>2) ¿Cómo son las empanadas de la mamá de Pamela?</p> <p>a) Muy ricas.</p> <p>b) Sin sal.</p> <p>c) Muy secas.</p>
<p>3) Según la lectura, ¿qué le gusta a bastante gente en Chile?</p> <p>a) Las fondas.</p> <p>b) Las empanadas.</p> <p>c) El "18".</p>



Espero te haya gustado la lectura.

Nos vemos la próxima semana