



COLEGIO PABLO GARRIDO VARGAS  
*Formando líderes sin distinción*

## GUÍA DE APRENDIZAJE “INTERACCIÓN Y COMPRENSIÓN DEL ENTORNO”

NOMBRE ALUMNO(a):		FECHA: Semana 21 24 al 28 Agosto 2020.	NIVEL :PRE-KINDER A - B
OA6: Emplear los números para contar identificar cuantificar y comparar cantidades hasta el 20 e indicar orden y posición de algunos elementos en situaciones cotidianas o juegos	NÚCLEO	Habilidades a desarrollar:	- Identificar - contar
	Pensamiento Matemático		
Objetivo de clase: <ul style="list-style-type: none"><li>Identificar el número 6 en distintas situaciones</li></ul>			
Indicadores de Evaluación: <ul style="list-style-type: none"><li>Identificar el número 6 en imágenes</li></ul>			
Instrucciones de la Actividad: <ul style="list-style-type: none"><li>Trabaja con un familiar que apoya tus tareas en casa</li><li>Recuerda trabajar en un espacio cómodo y con luz</li><li>Escucha las instrucciones que lea tu familiar</li><li>Coloca sobre la mesa tus materiales: tijera, lápices de colores</li></ul>			
Sitio web recomendado: <a href="https://www.youtube.com/watch?v=aApx1wOz-84">https://www.youtube.com/watch?v=aApx1wOz-84</a>			
Parvularias: Patricia Diaz Nicole Ahumada	Correo: <a href="mailto:patricia.diaz@colegio-pablogarrido.cl">patricia.diaz@colegio-pablogarrido.cl</a> <a href="mailto:Nicoleahumada89@gmail.com">Nicoleahumada89@gmail.com</a>	Horario de Consultas: 8:30 a 17:00	

**“Hoy trabajarás en identificar el número 6 en distintas situaciones”**

**INSTRUCCIONES:** Trabajarás con tu familiar que te apoya en casa en identificar el número 6 en distintas situaciones

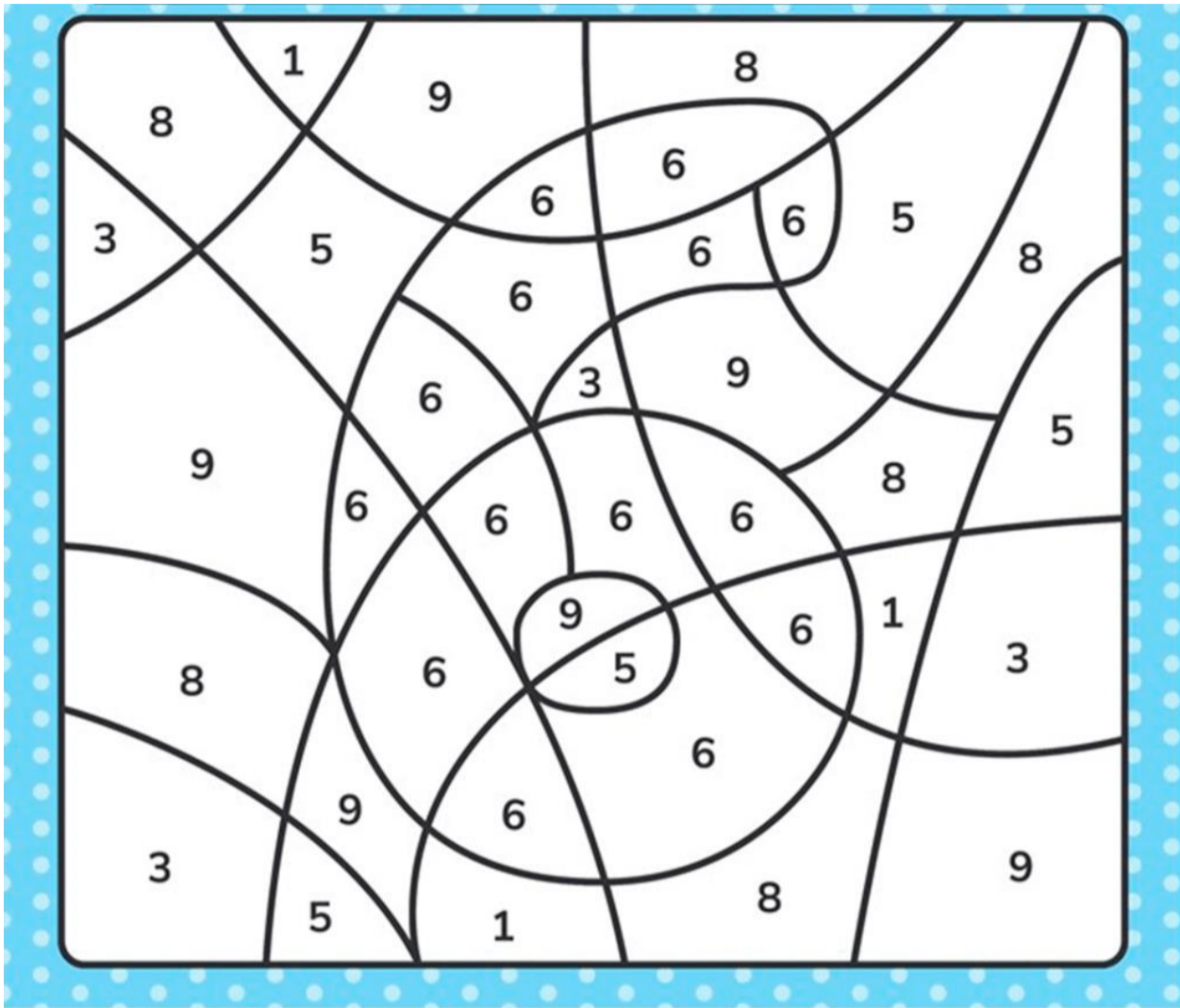
¿Dónde encontramos los números?

¿Qué número está después del 5?

- Cuenta los dedos de la mano y escribe el número dentro del cuadrado
- Pinta el círculo donde está el número 6
- Marca el número 6 en secuencia



- Observar con atención la imagen que te mostrará tu familiar
- Busca los números 6
- Pinta las casillas con el número 6 con tus colores favoritos



**TICKET DE SALIDA**

Busca los números 6 y encierralos con un círculo

6	6	6	0	6	6	6
8	6	2	6	9	6	
6	6	8	6	3	6	
6	5	3	6	2	6	
6	6	9	6	0	6	
3	6	6	6	8	6	



COLEGIO PABLO GARRIDO VARGAS  
*Formando líderes sin distinción*


## GUÍA DE APRENDIZAJE “COMUNICACIÓN INTEGRAL”

NOMBRE ALUMNO(a):		FECHA: Semana 21 24 al 28 de agosto 2020.	NIVEL :PRE-KINDER A - B
OA3: Descubrir en contexto lúdico .atributos fonológicos de palabras conocidas,tales como conteo de palabras segmentación y conteo de silabas, identificación de sonidos finales e iniciales:	NÚCLEO	Habilidades a desarrollar:	- Representar - identificar
	Lenguaje Verbal		
Objetivo de clase: <ul style="list-style-type: none"><li>• Representar sonidos iniciales con la vocal A en las palabras</li></ul>			
Indicadores de Evaluación: <ul style="list-style-type: none"><li>• Representa la forma de la vocal A al inicio de las palabras</li></ul>			
Instrucciones de la Actividad: <ul style="list-style-type: none"><li>• Trabaja con un familiar que apoya tus tareas en casa</li><li>• Recuerda trabajar en un espacio cómodo y con luz</li><li>• Escucha las instrucciones que lea tu familiar</li><li>• Coloca sobre la mesa tus materiales: tijera , lápices de colores</li></ul>			
Sitio web recomendado: <a href="https://www.youtube.com/watch?v=4KGsEYhX3Fo">https://www.youtube.com/watch?v=4KGsEYhX3Fo</a>			
Parvularias: Patricia Diaz Nicole Ahumada	Correo: <a href="mailto:patricia.diaz@colegio-pablogarrido.cl">patricia.diaz@colegio-pablogarrido.cl</a> <a href="mailto:Nicoleahumada89@gmail.com">Nicoleahumada89@gmail.com</a>	Horario de Consultas: 8:30 a 17:00	

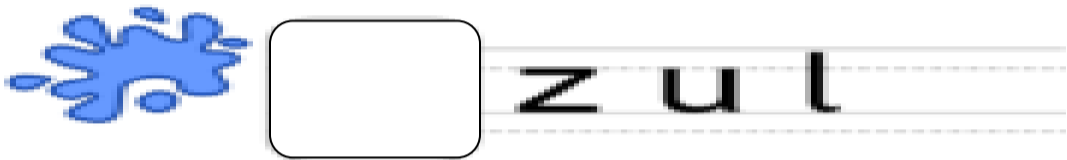

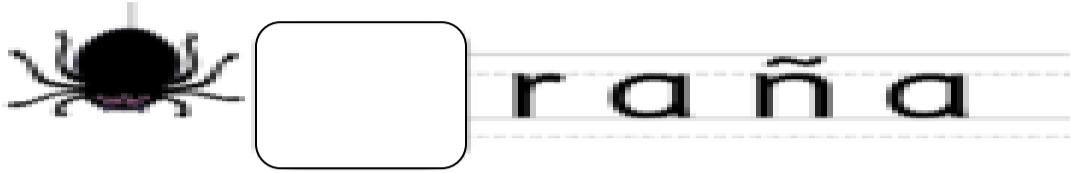
### “Hoy trabajarás en escribir la vocal A-a al inicio de las palabras”

INSTRUCCIONES: Trabaja con un familiar que apoya tus tareas en casa

- Observa el video que te mostrará tu familiar de como escribir la vocal A-a
  
- Recorre con tu lápiz favorito las vocales A-a




- Observa las imágenes que te mostraré y nómbralas
- Escribe la vocal A-a, al inicio de cada palabra y pinta los dibujos



**TICKET DE SALIDA**


Representa la vocal A en cada palabra



\_vión



\_rbol



\_uto



COLEGIO PABLO GARRIDO VARGAS  
*Formando líderes sin distinción*

## GUÍA DE APRENDIZAJE “COMUNICACIÓN INTEGRAL”


NOMBRE ALUMNO(a):		FECHA: Semana 21 24 al 28 de agosto 2020.	NIVEL :PRE-KINDER A - B
OA3: Descubrir en contexto lúdico atributos fonológicos de palabras conocidas, tales como conteo de palabras ,segmentación y conteo de sílabas identificación de sonidos finales e iniciales.	NÚCLEO	Habilidades a desarrollar:	- Descubrir - Identificar
	Lenguaje Verbal		
Objetivo de clase: <ul style="list-style-type: none"><li>Identificar sonidos iniciales con la vocal A-a en las palabras</li></ul>			
Indicadores de Evaluación: <ul style="list-style-type: none"><li>Identifican sonidos iniciales con la vocal A-a</li></ul>			
Instrucciones de la Actividad: <ul style="list-style-type: none"><li>Trabaja con un familiar que apoya tus tareas en casa</li><li>Recuerda trabajar en un espacio cómodo y con luz</li><li>Escucha las instrucciones que lea tu familiar</li><li>Coloca sobre la mesa tus materiales: tijera , lápices de colores</li></ul>			
Sitio web recomendado: <a href="https://www.youtube.com/watch?v=myDISo3D96A">https://www.youtube.com/watch?v=myDISo3D96A</a>			
Parvularias: Patricia Diaz Nicole Ahumada	Correo: <a href="mailto:patricia.diaz@colegio-pablogarrido.cl">patricia.diaz@colegio-pablogarrido.cl</a> <a href="mailto:Nicoleahumada89@gmail.com">Nicoleahumada89@gmail.com</a>	Horario de Consultas: 8:30 a 17:00	

“Hoy trabajarás en identificar sonido inicial con la vocal A-a en las palabras”

INSTRUCCIONES: Trabajarás con un familiar que te apoya en casa con tus tareas

1. ¿Qué palabras conoces que comienzan con la vocal A?

- Pinta los dibujos que comienzan con la vocal A-a



- Observa la imagen que te mostrará tu familiar con la vocal A-a.
- Escucha con mucha atención la instrucción que te dará tu familiar.
- Observa y nombra los objetos de la imagen.
- Marca con una X la vocal (A) que corresponde a cada dibujo.

	e i a u		a e u i
	i a e u		o u i a

**TICKET DE SALIDA**



Marcacon una x la vocal que corresponde a cada dobujo

a-e

i-a

u-a



COLEGIO PABLO GARRIDO VARGAS  
*Formando líderes sin distinción*


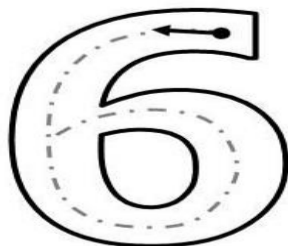

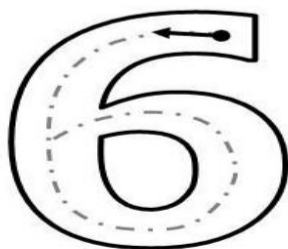
## GUÍA DE APRENDIZAJE “INTERACCIÓN Y COMPRENSIÓN DEL ENTORNO”

NOMBRE ALUMNO(a):		FECHA: Semana 21 24 al 28 de Agosto 2020.	NIVEL :PRE-KINDER A - B
OA6: Emplear los números para contar ,identificar cuantificar y comparar cantidades hasta el 20 e indicar orden o posición de algunos elementos en situaciones cotidianas o juegos	NÚCLEO	Habilidades a desarrollar:	- Representar - Identificar
	Pensamiento Matemático		
Objetivo de clase: <ul style="list-style-type: none"><li>• Representar el número 6 en forma pictórica</li></ul>			
Indicadores de Evaluación: <ul style="list-style-type: none"><li>• Representa el número 6 en forma pictórica</li></ul>			
Instrucciones de la Actividad: <ul style="list-style-type: none"><li>• Trabaja con un familiar que apoya tus tareas en casa</li><li>• Recuerda trabajar en un espacio cómodo y con luz</li><li>• Escucha las instrucciones que lea tu familiar</li><li>• Coloca sobre la mesa tus materiales: tijera , lápices de colores</li></ul>			
Sitio web recomendado: <a href="https://www.youtube.com/watch?v=iXYLraBWaFs">https://www.youtube.com/watch?v=iXYLraBWaFs</a>			
Parvularias: Patricia Diaz Nicole Ahumada	Correo: <a href="mailto:patricia.diaz@colegio-pablogarrido.cl">patricia.diaz@colegio-pablogarrido.cl</a> <a href="mailto:Nicoleahumada89@gmail.com">Nicoleahumada89@gmail.com</a>	Horario de Consultas: 8:30 a 17:00	

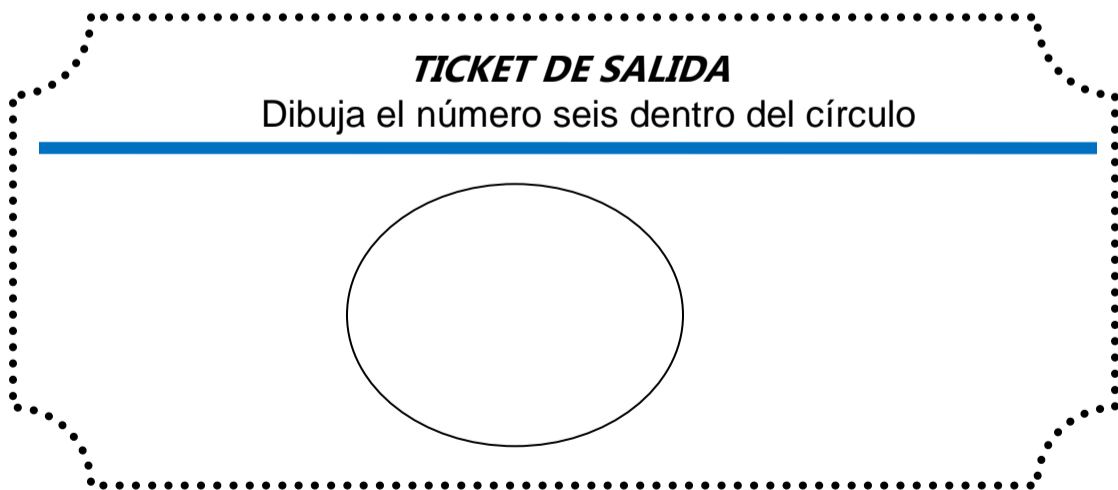
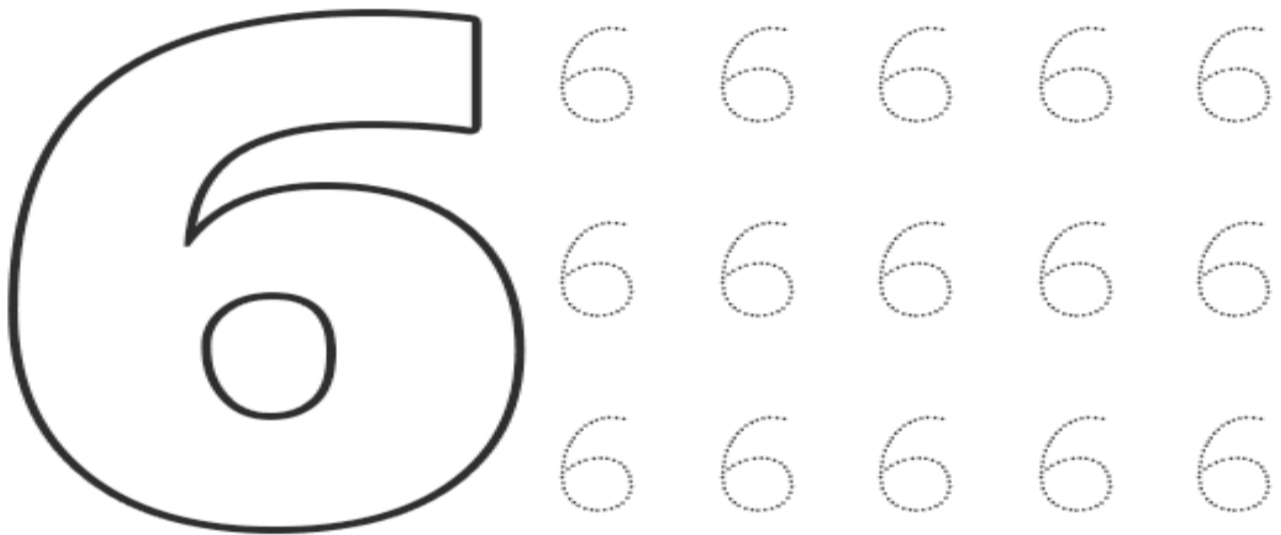

**“Hoy trabajarás el número 6 en representar en forma pictórica”**

**INSTRUCCIONES:**Trabajarás con tu familiar el números 6 representado en la pizarra

1. ¿Para que nos sirven los números?
  2. ¿Qué número esta después del 5?
- Repasa los números 6 con tu lápiz mina



- Observa la imagen que te mostrará tu familiar y fíjate muy bien en el número
- Rellena el número 6 con papel picado de revista y luego repasa con tu lápiz favorito el número 6 siguiendo el modelo
- Pinta los 6 elementos







COLEGIO PABLO GARRIDO VARGAS  
*Formando líderes sin distinción*

## GUÍA DE APRENDIZAJE “COMUNICACIÓN INTEGRAL”

NOMBRE ALUMNO(a):		FECHA: Semana 21 24 al 28 Agosto 2020.	NIVEL :PRE-KINDER A - B
OA7: Representar a través del dibujo ,sus ideas ,intereses y experiencias ,incorporando detalles a las figuras humana y a objetos de su entorno ubicadondolos en parámetros básicos de organización espacial(arriba/abajo)(dentro/fuera)	NÚCLEO	Habilidades a desarrollar:	- Representar - Identificar - Ubicar
	Lenguaje artistico		
Objetivo de clase: <ul style="list-style-type: none"><li>• Representar a través del dibujo la figura humana</li></ul>			
Indicadores de Evaluación: <ul style="list-style-type: none"><li>• Representa a través del dibujo la figura humana</li></ul>			
Instrucciones de la Actividad: <ul style="list-style-type: none"><li>• Trabajara con un familiar que apoya tus tareas en casa</li><li>• Recuerda trabajar en un espacio comodo y con luz</li><li>• Escucha las intrucciones que leera tu familiar</li><li>• Coloca sobre la mesa tus materiales: tijera , lápices de colores</li></ul>			
Sitio web recomendado: <a href="https://www.youtube.com/watch?v=Qg4_osOnklc">https://www.youtube.com/watch?v=Qg4_osOnklc</a>			
Parvularias: Patricia Diaz Nicole Ahumada	Correo: <a href="mailto:patricia.diaz@colegio-pablogarrido.cl">patricia.diaz@colegio-pablogarrido.cl</a> <a href="mailto:Nicoleahumada89@gmail.com">Nicoleahumada89@gmail.com</a>	Horario de Consultas: 8:30 a 17:00	

“Hoy trabajarás con tu familiar representar a través del dibujo la figura humano”

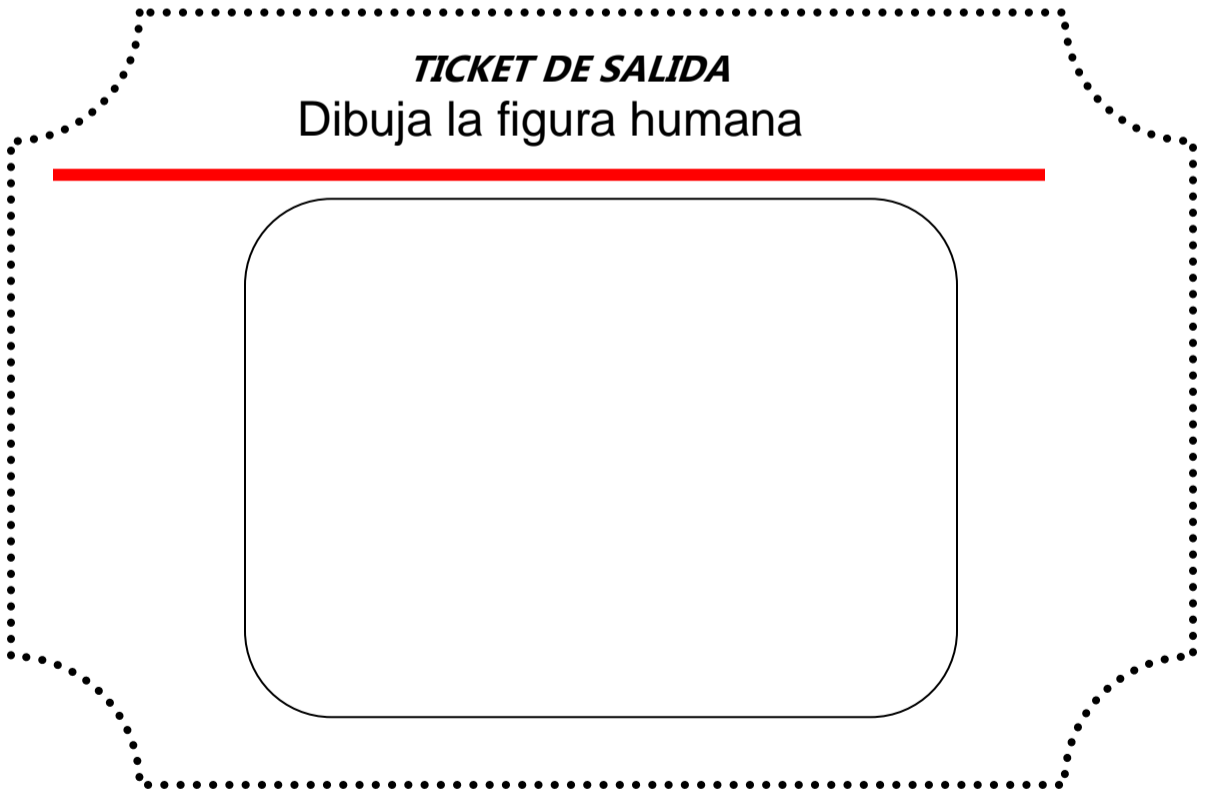

**INSTRUCCIONES:** Trabajarás con tu familiar en representar dibujo de la figura humano

1. ¿Cuáles son las partes del cuerpo?
2. ¿Qué tenemos en la cabeza?
3. ¿Cuántos brazos tenemos?
4. ¿Cuántas piernas tenemos?

- Pinta



- Escucha con atención las instrucciones que te dará tu familiar
- Dibuja dentro del óvalo la figura humana y pinta



**TICKET DE SALIDA**  
Dibuja la figura humana