



COLEGIO PABLO GARRIDO VARGAS  
*Formando líderes sin distinción*

GUÍA DE APRENDIZAJE  
“CIENCIAS NATURALES”

NOMBRE:		FECHA: Semana 21 24 al 28 agosto	CURSO: 3° A y B
OA04: Describir la importancia de las plantas para los seres vivos, el ser humano y el medio ambiente (por ejemplo: alimentación, aire para respirar, productos derivados, ornamentación, uso medicinal) proponiendo y comunicando medidas de cuidado.	Unidad 3	Habilidades a desarrollar:	Recordar Comprender Relacionar Dibujar
	Importancia de las plantas		
Objetivo de clase: <ul style="list-style-type: none"><li>Retroalimentar aspectos de la importancia de las plantas para los seres vivos.</li></ul>			
Indicadores de Evaluación: <ul style="list-style-type: none"><li>Explican la importancia de las plantas sobre otros seres vivos, dando ejemplos.</li><li>Proponen medidas de cuidado de las plantas.</li><li>Distinguen plantas con utilidad medicinal, alimenticia y ornamental.</li></ul>			
Instrucciones de la Actividad: <ul style="list-style-type: none"><li>Leer con atención toda la guía de aprendizaje.</li><li>Escribir en tu cuaderno de asignatura la fecha y el objetivo de clase.</li><li>Enviar fotografía de ticket de salida desarrollado al correo o WhatsApp de la profesora.</li><li>Tienes hasta el viernes 28 de agosto para desarrollar la guía de aprendizaje.</li><li>No olvidar que cualquier consulta se debe hacer al correo o WhatsApp.</li></ul>			
Sitio web recomendado: <a href="https://www.youtube.com/watch?v=6HTu_HJlsQ">https://www.youtube.com/watch?v=6HTu_HJlsQ</a>			
Docente: Jhoselyn García Cuadra Daniela Palma	Correo: <a href="mailto:jhoselyn.garcia@colegio-pablogarrido.cl">jhoselyn.garcia@colegio-pablogarrido.cl</a> <a href="mailto:daniela.palma@colegio-pablogarrido.cl">daniela.palma@colegio-pablogarrido.cl</a>		Horario de Consultas: 8:30 a 17:00 horas

Hola queridos estudiantes, espero que se encuentren muy bien junto a sus familias. Hoy realizaremos un recuento de lo aprendido sobre ...

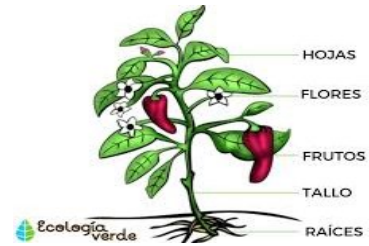
**¡¡ LAS PLANTAS!!**



Recordemos:

## ¿Por qué son importantes las plantas?

Las plantas nos proporcionan alimentos, medicinas, madera, combustible y fibras. Además, brindan cobijo a multitud de otros seres vivos, producen el oxígeno que respiramos, mantienen el suelo, regulan la humedad y contribuyen a la estabilidad del clima



## Tipos de plantas

Planta Medicinal	Planta Alimenticia	Planta Ornamental
<p><b>Son para sanar enfermedades, aliviar el dolor o curar heridas. Por ejemplo, la manzanilla, la menta, el eucalipto, el cedrón, el llantén, el aloe vero y el matico, entre otras</b></p>	<p>Estas plantas son aquellas que el hombre cultiva para su alimentación. De las plantas es posible comer distintas partes como: &gt; Las arvejas, las lentejas y los porotos son semillas comestibles. &gt; La pera, la manzana, la palta y el tomate son ejemplos de frutos comestibles. &gt; La espinaca, la lechuga y el repollo son ejemplos de hojas comestibles &gt; La zanahoria, el rabanito y la betarraga corresponden a raíces de plantas. &gt; También hay flores comestibles, como la coliflor, la alcachofa y el brócoli. &gt; El apio y los espárragos son ejemplos de tallos comestibles.</p>	<p>Plantas que embellecen nuestro entorno Algunas plantas se caracterizan por sus llamativos colores, formas, texturas y agradables aromas, por lo que generalmente se utilizan como elementos decorativos.</p>

Recuerda debemos cuidar las plantas, igual como se muestra en las imágenes.



## Actividad N° 1

Instrucción: Responde las siguientes preguntas marcando con una X

1.- ¿Cómo contribuyen las plantas a nuestra salud?

- A) mejoran el aire para respirar
- B) son bonitas para nuestros floreros
- C) se comen la basura de la tierra
- D) hacen que las nubes lluevan



2.- Las plantas nos ayudan a vivir mejor porque:

- A) Producen madera
- B) Proporcionan sustancias que se usan en la medicina
- C) Proporcionan oxígeno para respirar
- D) Todas las anteriores

3.- ¿cuál es el nombre de las plantas que nos ayudan a sanar?

- A) Plantas ornamentales
- B) Plantas de florero
- C) Plantas medicinales
- D) Plantas alimenticias

## Actividad N° 2

Instrucción: Relaciona uniando cada imagen al tipo de planta que corresponde.

Plantas Ornamentales.



Plantas Alimenticias.




Plantas Medicinales.

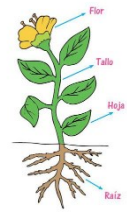


## Actividad N° 3

Instrucción: Dibuja en la guía o en tu cuaderno, lo que tú harías para cuidar las plantas.



### TICKET DE SALIDA




Nombre: \_\_\_\_\_

1.- ¿Por qué son importantes las plantas para los seres vivos?

\_\_\_\_\_

2.- Dibuja una planta de cada tipo.



Planta Ornamental



Planta Alimenticia



Planta Medicinal

3.- ¿Cómo cuidamos las plantas? Marca con una X

