



**COLEGIO PABLO GARRIDO VARGAS**  
*Formando líderes sin distinción*

## GUÍA DE APRENDIZAJE "ARTES VISUALES"

NOMBRE:		FECHA: Semana 21 24 AL 28 de agosto 2020	CURSO: primeros básicos A- B.
OA 01: Expresar y crear trabajos de artes a partir de la observación del: Entorno natural: paisajes, animales y plantas. Entorno cultural: Vida cotidiana y familiar. Entorno artístico: Obras de arte local, chileno, latinoamericano y del resto del mundo, pintura, collage, escultura, dibujo digital y otros.	Unidad 1	Habilidades a desarrollar:	Expresar, Crear, aplicar,
	Las Emociones y la vida cotidiana.		
Objetivo de la clase: Crear dibujos o pinturas para expresar experiencias de la vida.			
Indicadores de evaluación. <ul style="list-style-type: none"><li>• Crean dibujos y pinturas sobre experiencias de la vida.</li></ul>			
Instrucciones de la Actividad: <ul style="list-style-type: none"><li>• Leer contenido de la guía</li><li>• Materiales: hoja de block, cartón o cuaderno, tijeras, lápices scriptos, cera, colores, pastel, tempera; etc.</li><li>• Se debe registrar en el cuaderno: objetivo y fecha indicada en la guía.</li><li>• Tienes hasta el viernes 28 de agosto para desarrollar tú guía.</li><li>• No olvidar que cualquier consulta se debe hacer al correo.</li><li>• Utiliza el video de apoyo que se presenta a continuación.</li></ul>			
Sitio web recomendado: Ideas creativas para tus dibujos y pinturas. <a href="https://www.youtube.com/watch?v=NrVg3HYTHKU">https://www.youtube.com/watch?v=NrVg3HYTHKU</a>			
Docente: Tatiana Samaniego Cecilia Soto.	Correo: <a href="mailto:Tatiana.samaniego@colegio-pablogarrido.cl">Tatiana.samaniego@colegio-pablogarrido.cl</a> <a href="mailto:Cecilia.soto@colegio-pablogarrido.cl">Cecilia.soto@colegio-pablogarrido.cl</a>	Horario de Consultas: 8:30 a 14:00 horas	



¡Hola!

Bienvenidos a una nueva clase de artes visuales.

Junto a un adulto lee el objetivo de la clase:

¡Vamos a trabajar!

I.- A continuación, observarás algunas pinturas, de algunos lugares o paisajes que quizás te recuerden a alguna experiencia vivida con tu familia.

Indicaciones: Observa con atención y luego describe lo que observas a partir de las siguientes preguntas.

Montañas



Campo.



Playa.



Ciudad.




- ¿Qué tipo de paisaje estamos observando? (playa, cordillera, campo, ciudad)
- ¿Qué elementos observamos en los paisajes? (mar, cerro, casas, árboles, animales, etc.)



**Actividad:** Te invito a crear y dibujar tu paisaje favorito, que te recuerde alguna experiencia junto a tu familia. Dibuja en el siguiente recuadro o en tu cuaderno.  
<https://www.youtube.com/watch?v=NrVg3HYTHKU> quizás este video te ayude con tu creatividad.





Recuerda dejar un registro fotográfico o audiovisual para que lo compartas con tu profesora y compañeros.



**Ticket de salida:**

Según tu experiencia ¿Cuál de los siguientes paisajes lo relacionas con la época de verano y vacaciones? Pinta tu respuesta.



¡Muy bien!

Has terminado la tarea, ordena tus materiales y deja el espacio limpio.

Recuerda enviar tus registros a tu profesora.

Nos vemos la siguiente clase.