




COLEGIO PABLO GARRIDO VARGAS
Formando líderes sin distinción

GUÍA DE APRENDIZAJE
“HISTORIA, GEOGRAFÍA Y CIENCIAS SOCIALES”
Aniversario N°67 “VALORANDO NUESTRA IDENTIDAD”

NOMBRE:		FECHA: Semana 18 3 al 7 de Agosto 2020.	CURSO: Primer Año Básico A y B
OA02: Secuenciar acontecimientos y actividades de la vida cotidiana, personal y familiar, utilizando categorías relativas de ubicación temporal, como antes, después; ayer, hoy, mañana; día, noche; este año, el año pasado, el año próximo	Unidad 2	Habilidades a desarrollar:	<ul style="list-style-type: none"> - Comparar - Ordenar
	“ubicación Temporal e identidad personal”		
Objetivo de clase: <ul style="list-style-type: none"> • Ubicar conceptos de temporalidad en días, semanas y ordenan secuencias de tipo cronológico 			
Indicadores de Evaluación: <ul style="list-style-type: none"> • Comparan actividades propias de un día de la semana con un día en que no van a la escuela. • Ordenan cronológicamente secuencias dadas. 			
Instrucciones de la Actividad: <ul style="list-style-type: none"> • Trabajan en comparación de días de la semana, y orden cronológico de secuencias • Trabajar en las preguntas planteadas de la guía • Archivar guías a tú carpeta • Debes trabajar con un adulto la guía • No olvides que cualquier consulta se debe hacer al correo de la profesora • Utiliza el video de apoyo que se presenta a continuación 			
Sitio web recomendada: https://youtu.be/ZKbYDeQ_wNg https://youtu.be/JmUs4DKJZwE			
Docente: Cecilia Soto y Tatiana Samaniego	Correo: Profesora 1°A cecilia.soto@colegio-pablogarrido.cl Profesora 1° B: Tatiana.samaniego@colegio-pablogarrido.cl		Horario de Consultas: 8:30 a 14:00 horas

!!! FELIZ ANIVERSARIO 2020!!!



Este 5 de agosto del 2020 nuestro colegio está de cumpleaños

Cumple 167 años de educar a niños y niñas

Como ya hemos trabajados con muchos conceptos de ubicación temporal, veras que el tiempo avanza y que cada año que pasa, cumplimos un año más de vida, así como nuestro colegio va cumpliendo años

Si observas la fotografía, quizás estés tú en ella, o algunos de tus compañeros. Pero si te fijas bien, es de año pasado, están con su educadora tía Paty y tía María José.

Estaban en Kínder



Te invito a escribir con ayuda de un adulto el año y mes que fue tomada esa fotografía, si observas bien, está escrita en la pizarra la fecha

Fecha: _____ día

mes

año

Escribe el nombre de dos compañeros que están en la fotografía

“Hoy seguiremos trabajando en ubicarnos en el tiempo”



Recuerda que los días de la semana son 7 lunes-martes-miércoles-jueves- viernes-sábado-domingo

Nuestra semana se divide en 5 días que vamos al colegio, pero producto que estamos en pandemia, no lo podemos hacer aún este año.

A los días **sábado** y **domingo** se les llama **fin de semana**. Este concepto nos indica que la semana termina. Esos días no se va al colegio y generalmente no se trabaja.

1.- Observa la tabla con los días de la semana, y dibuja una actividad que realizas en los días que ibas al colegio, y una que realizabas el fin de semana, cuando no debe ir al colegio

Lunes	Martes	Miércoles	Jueves	Viernes	Sábado	Domingo
						

Compara las actividades que dibujaste entre los días que debías ir al colegio y la que realizas cuando no vas al colegio, comenta con tú mamá

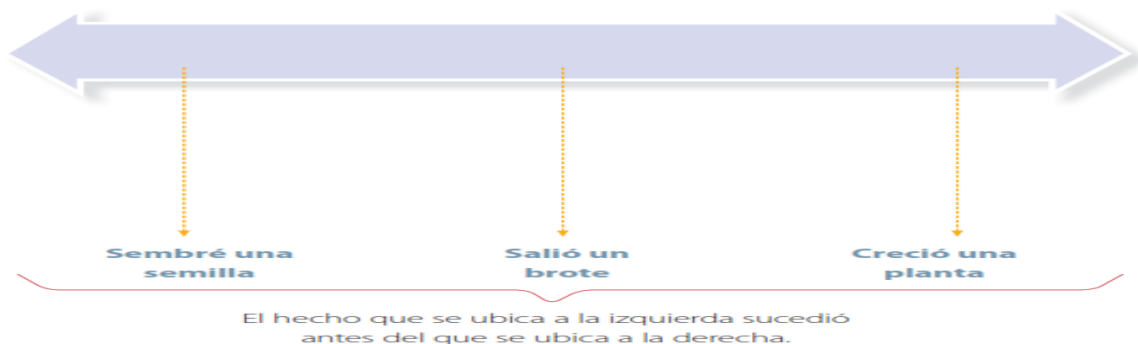
¿Cuál te gusta más? y ¿Por qué? _____

Los hechos o actividades, tienen una secuencia, es decir, tienen un orden en que ocurren, por ejemplo, podemos organizar estos hechos en una línea de tiempo, de manera secuenciada, siguiendo los siguientes pasos:

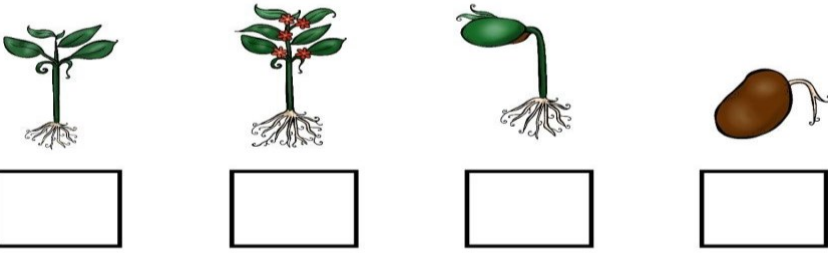
Paso 1 Dibujo una línea de tiempo horizontal.

Paso 2 Identifico los hechos y defino cuáles sucedieron primero y cuáles sucedieron después.

Paso 3 Ubico los hechos en la línea.



2.- Ordena en forma secuencial las siguientes imágenes, uniéndolo el número del 1 al 4 con la imagen que corresponda, según su orden:



Ticket de Salida:

Nombre del Alumno: _____

1.- Observa las tres imágenes, compara y marca con una x, la o las actividades que puedes realizar el fin de semana de descanso, cuando no vas al colegio



2.- Ordena cronológicamente y secuencial, las siguientes imágenes del 1 al 4

