






COLEGIO PABLO GARRIDO VARGAS
Formando líderes sin distinción

¿Cómo vamos?
“ARTES VISUALES”

NOMBRE:		FECHA: Semana 14 29 al 03 de julio 2020.	CURSO: Quinto Año Básico.
OA2: Aplicar y combinar elementos del lenguaje visual (incluidos los niveles anteriores) en trabajos de arte y diseños con diferentes propósitos expresivos y creativos: Color Formas Luz y sombra	Unidad 1	Habilidades a desarrollar:	Crear, diseñar, expresar
	Crear trabajos de arte y diseños a partir de sus propias ideas.		
Objetivo de clase: <ul style="list-style-type: none"> • Aplicar contenidos vistos en el transcurso de la Unidad 1. 			
Indicadores de Evaluación: <ul style="list-style-type: none"> • Registran sus propias ideas y aquellas de las observaciones del entorno cultural, usando diversos métodos para sus trabajos de arte (por ejemplo: toman fotografías, recolectan imágenes, • Realizan bocetos, escriben otros. 			
Instrucciones de la Actividad: <ul style="list-style-type: none"> • Observa las imágenes, señala a que movimiento corresponde, quien es el autor y menciona 2 características • Realiza una creación figurativa utilizando tempera, en un papel craft o cartulina y analiza a un autor • Realiza una creación no figurativa utilizando témperas generando diferentes tonos de un mismo color, usando u papel craft o cartulina y Analiza a un autor. 			
Sitio web recomendado: https://www.youtube.com/watch?v=sa1w1mfl8w4			
Docente: Edgardo Martínez Hidalgo.	Correo: edgardo.martinez@colegio-pablogarrido.cl	Horario de Consultas: 11:30 a 12:30 horas. -	

1. Observa las imágenes, señala a que movimiento corresponde, quien es el autor y menciona 2 características

	Movimiento artístico: Autor: Características (1 o 2):
	
	



DATOS A CONSIDERAR PARA COMPLETAR TABLA ANTERIOR.

II: - Movimientos: 1. arte Naif 2. arte Surrealista

Características del movimiento:

- 1 movimiento caracterizado por inspirarse en lo onírico, detalles depurados en las figuras.
- 2 movimiento caracterizado por ser un arte ingenuo, en todos los casos fueron creadores autodidactas.

Artistas creadores de las obras:

- A. Henri Rousseau
- B. Roberto Matta
- C. Salvador Dalí
- D. Claudia Villanueva Ríos

Desarrolla las actividades que se piden a continuación:

2. Realiza una creación figurativa utilizando tempera, en una hoja de block y analiza a un autor
3. Realiza una creación no figurativa utilizando témperas generando diferentes tonos de un mismo color, usando una hoja de block y Analiza a un autor

