



COLEGIO PABLO GARRIDO VARGAS
Formando líderes sin distinción


¿Cómo vamos?
“LENGUAJE Y COMUNICACIÓN”

NOMBRE:		FECHA: Semana 14 29 junio al 3 de julio 2020.	CURSO: Primer Año Básico A y B
OA3: Identificar los sonidos que componen las palabras (conciencia fonológica), reconociendo, separando y combinando sus fonemas y sílabas.	Unidad 1	Habilidades a desarrollar:	-Identificar - Reconocer -Separar
	Aprendiendo a leer y Escribir		
Objetivo de clase: <ul style="list-style-type: none">Leer y escribir letras m, l, d, s, p, t formando sílabas y palabras			
Indicadores de Evaluación: <ul style="list-style-type: none">Reconocer sílabasLeer y escribir palabras con consonantes trabajadas			
Instrucciones de la Actividad: <ul style="list-style-type: none">Leer y trabajar guía con ayuda de un adultoAplicar trabajando guíaArchivar guías a tú carpetaNo olvidar que cualquier consulta se debe hacer al correo de la profesoraUtiliza el video de apoyo que se presenta a continuación.			
Sitio web recomendado: https://youtu.be/DOKYqfC5bHk https://youtu.be/b1hlaHcfWCo			
Docente: Cecilia Soto y Tatiana Samaniego	Correo: Profesora 1°A cecilia.soto@colegio-pablogarrido.cl Profesora 1° B: Tatiana.samaniego@colegio-pablogarrido.cl		Horario de Consultas: 8:30 a 14:00 horas



¡Hoy trabajaremos en leer y escribir con todas las letras trabajadas anteriormente! Y así ver “¿Cómo Vamos?”

1.- Observa las imágenes y nómbralas, pinta la sílaba que comienza con cada imagen:



lo li



lu la



se so



se po




lo la



sa si

2.- Lee y pinta el que tiene la palabra de la imagen:



suma puma



sol sal




pala lupa



posa sopa



muela mula



Loa ola

3.- Ahora veremos si puedes leer solito, aplicando las letras trabajadas en las guías anteriores


Ana y su hermano Tito, salieron de paseo. En el paseo un sapo se posa en la mano de Tito, Ana tomó el sapo, después lo soltó, y el sapo se fue saltando

Completa las siguientes oraciones de acuerdo a la lectura:

-Ana y Tito salen de _____

-Un sapo se posa en la _____ de Tito

-El sapo se fue _____



Lee las siguientes oraciones y escribe una V si es correcto lo que dice, de acuerdo a la lectura de arriba, o una F si es incorrecto


La mariposa es de colores.	
Tito es el papá de Ana.	
La mariposa tiene antenas y alas.	
Ana soltó a la mariposa.	

4.-Lee atentamente las oraciones, y escribe el número de la oración en el dibujo que corresponda:

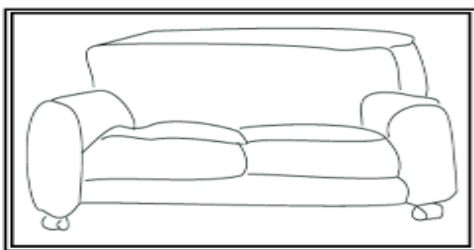
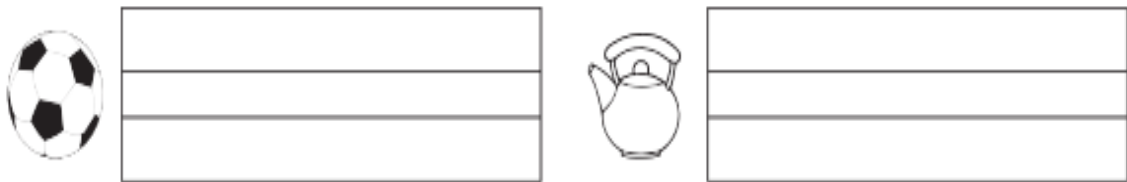
1. El oso y el Duende

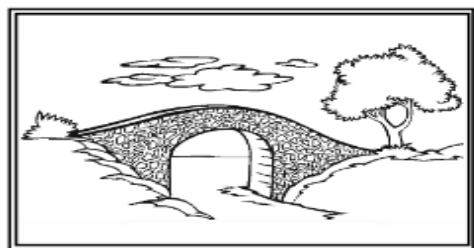
2. El oso usa la lupa

3. El oso y la pipa



5.- Observa los objetos, y escribe en los carriles, el nombre de cada objeto de acuerdo a su imagen:





6.- Ordena las palabras y forma una oración, escribiendo en el carril

falda. la Anita pisó

tonel palos. de El es

Si pudiste leer y escribir solo, significa que estamos avanzando, para trabajar en otras letras, lecturas y textos ¡felicitaciones!



Pinta la carita que represente como trabajaste.

