



COLEGIO PABLO GARRIDO VARGAS

Formando líderes sin distinción


GUÍA DE APRENDIZAJE “ORIENTACION”

NOMBRE:		FECHA: Semana 12 15 al 19 de junio de 2020.	CURSO: Tercer Año Básico.
OA05: Manifestar actitudes de solidaridad y respeto, que favorezcan la convivencia, como: actuar en forma empática (poniéndose en el lugar del otro); utilizar un buen trato (por ejemplo, saludar, despedirse, pedir por favor); evitar y rechazar toda forma de violencia y discriminación, ya sea por etnia, género, religión, nacionalidad, etc; respetar el derecho de todos a expresar opiniones y ser diferente; prestar ayuda especialmente a quien lo necesite; respetar el ambiente de aprendizaje.	Unidad 2 Reconocer y valorar la sexualidad como expresión de amor, vínculo e intimidad entre dos personas.	Habilidades a desarrollar:	Identificar, propone.
Objetivo de clase: <ul style="list-style-type: none">• Identificar situaciones de prevención contra la violencia. (BULLYING)			
Indicadores de Evaluación: <ul style="list-style-type: none">• Identifican distintos tipos de violencia en situaciones dadas.• Proponen formas de evitar o frenar la violencia.			
Instrucciones de la Actividad: <ul style="list-style-type: none">• Leer contenido de la guía sobre la responsabilidad.• Escribir en tu cuaderno de asignatura la fecha y el objetivo de clase de la guía de aprendizaje.• Resolver las actividades propuestos por el profesor en esta guía.• Enviar fotografía de cuaderno con la guía desarrollada al correo o WhatsApp de la profesora.• Tienes hasta el viernes 19 de junio para desarrollar tú guía.• No olvidar que cualquier consulta se debe hacer al correo o WhatsApp• Utiliza el video de apoyo que se presenta a continuación.• Responder ticket de salida en su cuaderno.			
Sitio web recomendado: https://www.youtube.com/watch?v=697M-fffYk			
Docente: Daniela Palma G, Jhoselyn García.	Correo: equipo.pablogarrido@gmail.com	Horario de Consultas: 8:30 a 13:00 horas	

Hola, ¿Cómo estás?

Te invito a comenzar con nuestra guía de aprendizaje la cual aprenderemos sobre que situaciones de violencias excite en el colegio.


Y tú, ¿has vivido alguna situación de violencia en el colegio?



Observa, piensa y responde en voz alta.



>Responde en voz alta
¿Qué situación observas en las imágenes? ¿En dónde ocurren? ¿Qué opinas tú de las imágenes? ¿sabes que tema halaremos? Te invito a saber más sobre VIOLENCIA-BULLYING



¿Qué es Violencia escolar?

Es cualquier tipo de violencia que se da en contexto escolar. Puede ir dirigida hacia alumnos(as), profesores(as).

Estos actos tienen lugar en instalaciones escolares (aula, patio, baños, etc.) en los alrededores de los colegios y en las actividades extraescolares.



Acoso escolar – “Bullying”

Cualquier forma de maltrato psicológico, físico, sexual, expresiones escritas, verbales, visuales, realizadas por cualquier medio, dirigida en contra de un estudiante (víctima); producidas de forma reiteradas por otro compañero escolar.



Poema corto para niños sobre el bullying o acoso escolar

A Pablo lo llaman gordo
cada mañana en la escuela
son unos niños muy crueles
que lo insultan y le pegan.

Vicente, Carlos y yo
hablamos con Don Ramón,
no queremos que Pablito
aguante esta situación.

'Habéis hecho lo correcto
buscaremos solución,
debéis estar orgullosos'
-nos ha dicho el profesor-

Al otro día en la escuela
no han insultado a Pablito,
viene a jugar con nosotros
y le vuelve el apetito.

Don Ramón nos guiña un ojo
y nos ha felicitado,
como tres buenos amigos
con Pablito hemos obrado.

¡¡¡¡Muy bien!!!!

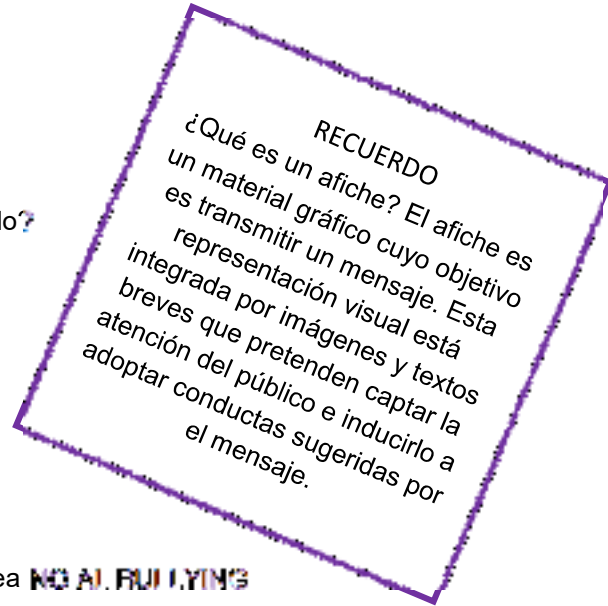
Ahora que ya que
conocimos los conceptos
de violencia y bullying y
leíste el poema ahora es
tiempo de practicar lo
aprendido realiza las
siguientes actividades.



>Actividad

Responde las siguientes preguntas en tu cuaderno.

1. ¿Qué muestras de violencia tenían algunos niños con Pablo?
2. ¿Qué deciden hacer los tres amigos del poema?
3. ¿Cómo termina el poema para Pablo?
4. ¿Pablo era víctima de bullying? ¿Por qué?
5. ¿Qué habrías hecho en su situación?
6. ¿Qué habrías hecho si fueras Pablo?
7. ¿De que forma pudimos evitar esta situación con pablo?



8. Realizar un afiche publicitario en el cual el tema principal sea **NO AL BULLYING**

>Este afiche debe estar confeccionado en hoja de block

>Puedes usar recortes o dibujar.

>En la parte trasera tiene que contener: nombre, curso, fecha, asignatura, docente.

>El formato del contenido y el contenido lo dejo a tu criterio y creación.

Ticket de salida

Nombre: _____ Semana: _____

Responde la siguiente pregunta.

1. ¿Describe alguna situación de violencias que hayas visto o vivido en el colegio?

Felicidades terminaste tu guía de trabajo.

Recuerda que cualquier duda puede consultar a tu profesora.

