



**COLEGIO PABLO GARRIDO VARGAS**  
*Formando líderes sin distinción*

## GUÍA DE APRENDIZAJE “GUÍA FONOAUDIOLÓGICA”

OBJETIVO: Segmentación silábica de palabras bisílabas, trisílabas y polisílabas.  
Reconocer el número de sílabas en palabras de diferente metría.  
Aumento de vocabulario, reconociendo alimentos saludables y animales.

INSTRUCCIONES: ¿Te acuerdas como separar las palabras en sílabas? Hoy lo recordaremos con otras actividades muy entretenidas:


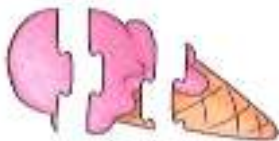
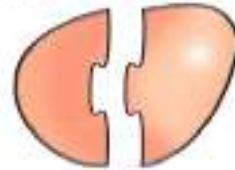
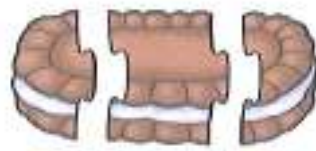
1. Observa los alimentos y animales, están separados en sílabas. Cuenta cuántas sílabas tiene cada palabra y pinta la cantidad de círculos que corresponde.



**¡BUENA SUERTE!**




**COLEGIO PABLO GARRIDO VARGAS**  
*Formando líderes sin distinción*




¿A qué grupo pertenecen estos dibujos? Tacha los alimentos que no son saludables.



**COLEGIO PABLO GARRIDO VARGAS**  
*Formando líderes sin distinción*



○○○



○○○



○○



COLEGIO PABLO GARRIDO VARGAS  
*Formando líderes sin distinción*



○ ○



○ ○



○ ○



○ ○ ○



○ ○ ○ ○



¿A qué grupo pertenecen estos dibujos? Tacha el único animal que vive en el agua.



**COLEGIO PABLO GARRIDO VARGAS**  
*Formando líderes sin distinción*





**COLEGIO PABLO GARRIDO VARGAS**

*Formando líderes sin distinción*

OBJETIVO: Incrementar vocabulario a través de categorías semánticas.


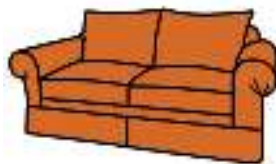
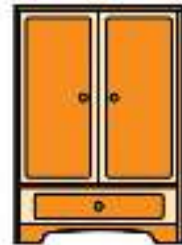

INSTRUCCIONES: ¡Buenos días!, espero te encuentres bien, ¡Hora de trabajar! Observa las imágenes que aparecen a continuación y contesta las preguntas.





COLEGIO PABLO GARRIDO VARGAS  
*Formando líderes sin distinción*

**Encierra en un círculo los elementos de la casa**



Palabras: lámpara, closet/armario, cuadro, cocina, sillón, ducha, cojín cama, cuchara, alfombra, silla.





COLEGIO PABLO GARRIDO VARGAS  
*Formando líderes sin distinción*

**Encierra en un círculo los útiles escolares**



Palabras: sacapuntas, libros, cartulinas, estuche, pegamento, tijeras, lápices, carpeta, cuaderno.





COLEGIO PABLO GARRIDO VARGAS

*Formando líderes sin distinción*

**Encierra en un círculo las prendas de vestir**

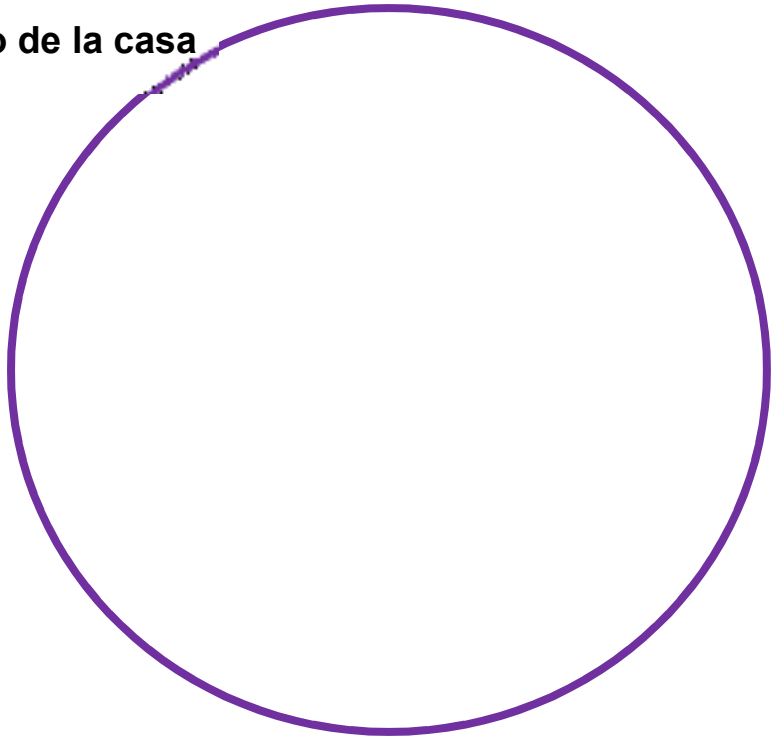


Palabras: Vestido, chaleco, camisa, blusa, sombrero, calcetines, pantalones  
zapatos.

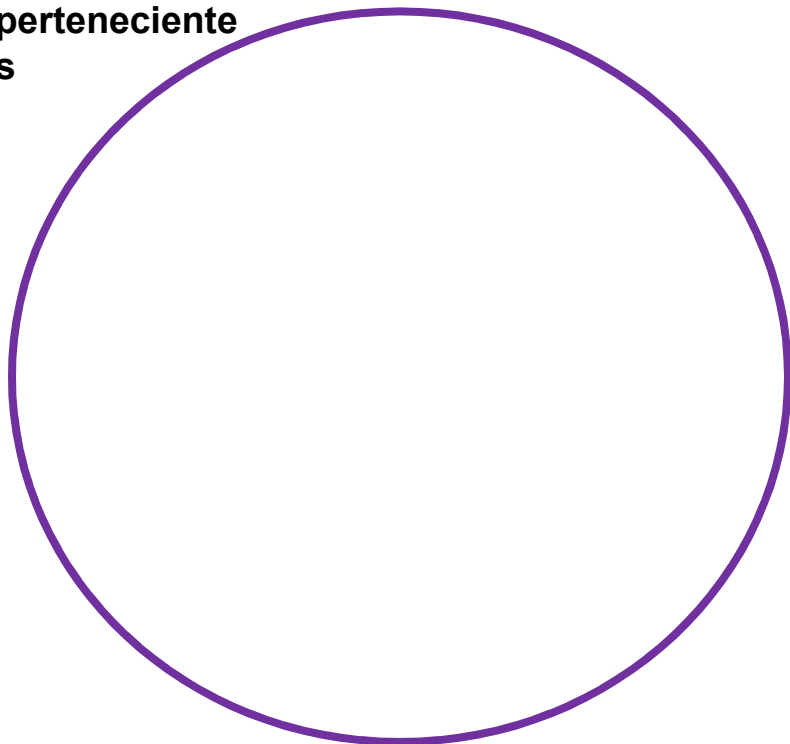


**COLEGIO PABLO GARRIDO VARGAS**  
*Formando líderes sin distinción*

**Dibuja un elemento de la casa**




**Dibuja un elemento perteneciente  
a los útiles escolares**





**COLEGIO PABLO GARRIDO VARGAS**  
*Formando líderes sin distinción*

**Dibuja una prenda de vestir**



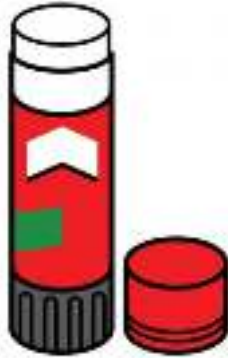
**Marca con una **X** la prenda de vestir**





COLEGIO PABLO GARRIDO VARGAS  
*Formando líderes sin distinción*


Marca con una **X** el elemento de la casa.



Marca con una **X** el elemento que pertenece a los útiles



Marca con una **X** la prenda de vestir





COLEGIO PABLO GARRIDO VARGAS  
*Formando líderes sin distinción*


Marca con una **X** el elemento de la casa.



Marca con una **X** el elemento que pertenece a los útiles escolares.



Marca con una **X** la prenda de vestir





**COLEGIO PABLO GARRIDO VARGAS**  
*Formando líderes sin distinción*

