



**COLEGIO PABLO GARRIDO VARGAS**  
*Formando líderes sin distinción*

**GUÍA DE APRENDIZAJE.**  
"Matemáticas."

NOMBRE:		FECHA: Semana 25 Del 21 al 25 de septiembre 2020.	CURSO: Primero Básico A y B
OA13: Describir la posición de objetos y personas en relación a sí mismos y a otros objetos y personas, usando un lenguaje común (como derecha e izquierda).	Unidad 4 "Sumar y Restar hasta el 20"	Habilidades a desarrollar:	-ubicar -recortar -identificar
Objetivo de clase: <ul style="list-style-type: none"><li>• Ubican la posición de un objeto siguiendo instrucciones. De acuerdo a un punto de referencia.</li></ul>			
Indicadores de Evaluación: <ul style="list-style-type: none"><li>• Ubican la posición de un objeto, siguiendo dos o más instrucciones de posición, ubicación y dirección, usando un punto de referencia.</li></ul>			
Instrucciones de la Actividad: <ul style="list-style-type: none"><li>• Aplican guías de patrones repetitivos</li><li>• Archivar guías a tu carpeta</li><li>• Debes trabajar con un adulto la guía</li><li>• No olvides que cualquier consulta se debe hacer al correo de la profesora</li><li>• Utiliza el video de apoyo que se presenta a continuación</li></ul>			
Sitio web recomendado: <a href="http://www.youtube.com/watch?v=1IbIS_S2AE4">www.youtube.com/watch?v=1IbIS_S2AE4</a> .			
Docente: Cecilia Soto, Tatiana Samaniego Docente P.I.E: Carolina donoso	Correo: Profesora 1°A <a href="mailto:cecilia.soto@colegio-pablogarrido.cl">cecilia.soto@colegio-pablogarrido.cl</a> Profesora 1° B: <a href="mailto:Tatiana.samaniego@colegio-pablogarrido.cl">Tatiana.samaniego@colegio-pablogarrido.cl</a> Correo docente P.I.E <a href="mailto:Carolina.donosos@colegio-pablogarrido.cl">Carolina.donosos@colegio-pablogarrido.cl</a>	Horario de Consultas: 8:30 a 14:00 horas	

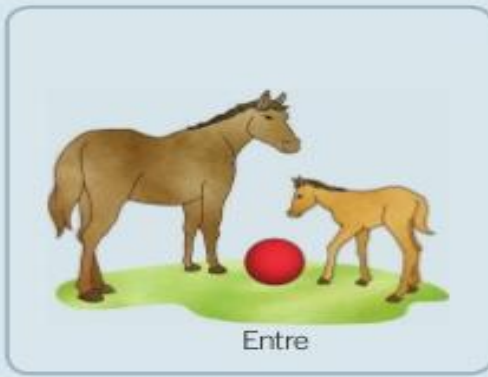
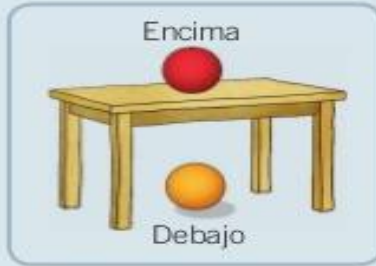
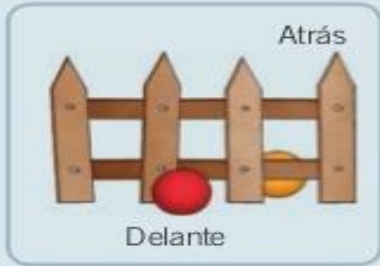
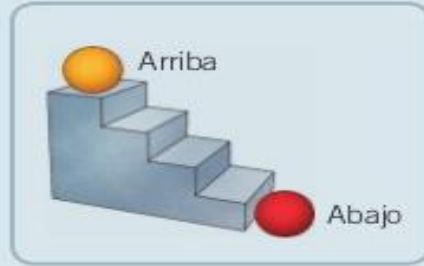


Bienvenidos a esta nueva de trabajo, ¡Hoy trabajaremos en ubicar la posición de un objeto según un punto de referencia!

HABILIDAD: Observar.

Instrucción: Observa la imagen e identifica conceptos de ubicación, respecto a un objeto.

- También se puede describir la **posición** de personas, animales o cosas respecto de otras personas, animales o cosas.



HABILIDAD: OBSERVAR- IDENTIFICAR.

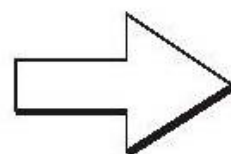
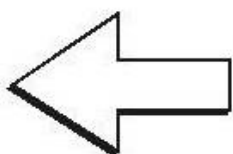


Instrucción: Observa las imágenes de la vaca, en donde tienes que:

**RELLENA CON PUNTICOS LA VACA QUE MIRA HACIA LA IZQUIERDA**

**RELLENA CON RAYAS LA VACA QUE MIRA HACIA LA DERECHA**

**ESCRIBE DENTRO DE CADA FLECHA LA DIRECCION CORRECTA**

**HACIA LA QUE MIRA CADA VACA.**




HABILIDAD: IDENTIFICAR.

Instrucción: Recorta papel lustre y rellena la rana que está dentro del estanque.



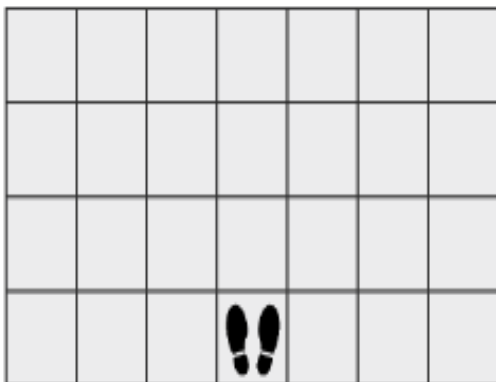
HABILIDAD: IDENTIFICAR.

Instrucción: con tempera el hipopótamo que se encuentra fuera del carrito.



HABILIDAD: IDENTIFICAR- APLICAR.

Instrucción: Trabaja con ayuda de un adulto, sigue las instrucciones de ubicación:




Luis está parado en una baldosa como indican sus pies. Él avanza dos baldosas, gira hacia su izquierda y avanza otras dos baldosas. Luego gira a su derecha y avanza una baldosa.

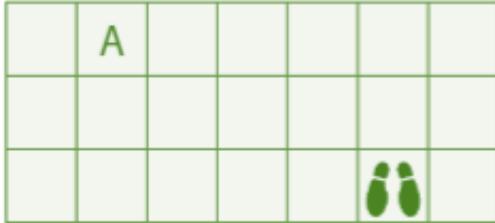
Pinta la baldosa en que quedó Luis.

# Ticket de Salida

Nombre : \_\_\_\_\_

1.- Responde con ayuda de un adulto , las siguientes ubicaciones:

	<p>José está en la baldosa donde se ve su huella.</p> <p>Avanza 3 baldosas, gira a su izquierda y avanza otras 3 baldosas.</p> <p>¿A qué lugar llega?</p>	<p>A. Baldosa A. B. Baldosa B. C. Baldosa C.</p>
---	---	--

	<p>Álvaro está parado en una baldosa como muestran sus pies.</p> <p>Indícale cómo llegar a la baldosa marcada con la letra A.</p>	
<p>Gira hacia tu _____ , avanza _____ baldosas,</p> <p>gira hacia tu _____ y avanza _____ baldosas.</p>		