



COLEGIO PABLO GARRIDO VARGAS
Formando líderes sin distinción

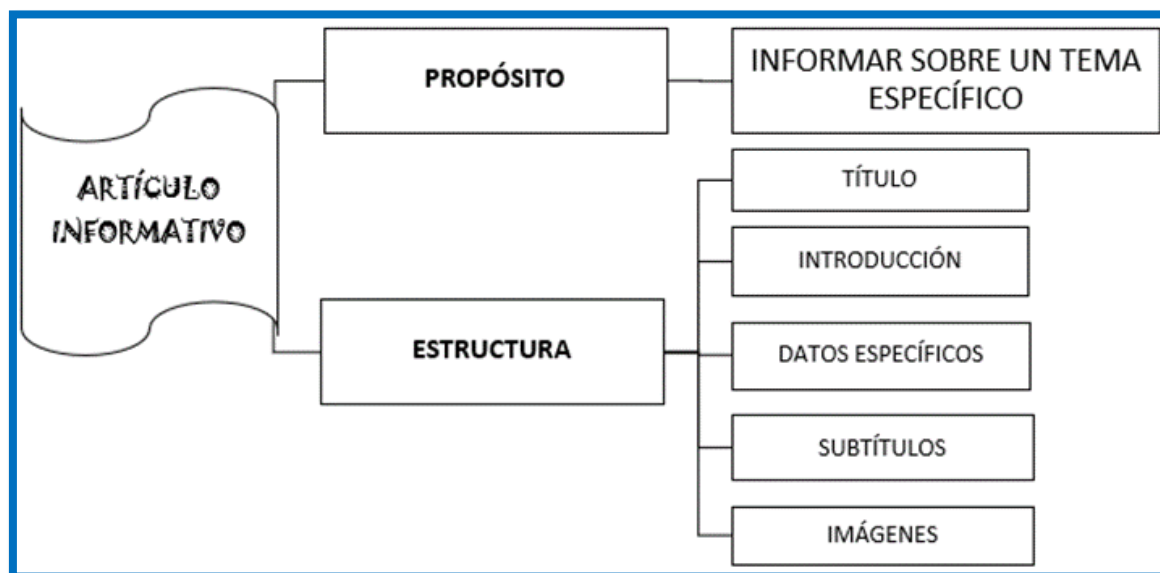
GUÍA DE APRENDIZAJE
“LENGUAJE”
“SEMANA DE LA CHILENIDAD”

NOMBRE:		FECHA: Semana 23 07 AL 11 de septiembre 2020.	CURSO: 4TO BÁSICO
OA6: Leer independientemente y comprender textos no literarios (cartas, biografías, relatos históricos, instrucciones, libros y artículos informativos, noticias, etc.) para ampliar su conocimiento del mundo y formarse una opinión: extrayendo información explícita e implícita; utilizando los organizadores de textos expositivos (títulos, subtítulos, índice y glosario) para encontrar información específica; comprendiendo la información entregada por textos discontinuos.	Unidad 1	Habilidades desarrollar:	a Planificar – Escribir- Completar- Crear.
	Desarrollar habilidades de comprensión lectora y comunicación oral en torno a la poesía narrativa		
Objetivo de clase: Escribir un artículo informativo de un animal emblemático de Chile.			
Indicadores de Evaluación: Encuentran información usando títulos, subtítulos, índices o glosarios. <ul style="list-style-type: none">Aluden a información implícita o explícita de un texto leído al comentar o escribir.			
Instrucciones de la Actividad: <ul style="list-style-type: none">Lee comprensivamente las instrucciones y luego desarrolla la actividad.Utiliza el video de apoyo que te sugiero.Archiva tu guía en tu carpeta.Si tienes cualquier duda puedes escribirme a mi correo.Tienes 1 semana para realizar tu trabajo.			
Sitio web recomendado: https://www.youtube.com/watch?v=5KTX8IWGkYU			
Docente: María Teresa Ahumada Galaz Docente PIE: Fabiola Figueroa	Correo: maria.ahumada@colegio-pablogarrido.cl Correo docente PIE: Fabiola.figueroa@colegio-pablogarrido.cl	Horario de Consultas: 13hrs.a 19 hrs.	



Hola queridos estudiantes, espero se encuentren muy bien junto a su familia, en esta guía de aprendizaje trabajaremos “El artículo Informativo, sin olvidarnos de nuestra semana de la Chilenidad”

Recordemos:



También debemos recordar que el tipo de artículos informativos que estamos viendo nosotros en 4° Básico es relacionado temas sobre animales, hemos visto el ornitorrinco y el suricato. Ahora veremos nuevo ejemplo sobre el delfín. Debes prestar mucha atención, pues tú deberás crear un artículo informativo sobre algún animal emblemático de Chile, para que investigues sobre él y luego crees tu propio artículo informativo.

• Antes de escribir

Escribo un artículo informativo



Antes de escribir, observa la estructura de un artículo informativo.

El título menciona el animal sobre el que se hablará en el artículo.

El primer párrafo, presenta una introducción con información general sobre el tema.

El desarrollo del artículo puede dividirse con **subtítulos** para organizar mejor la información.

Se utilizan **términos técnicos** para precisar las características del animal.

Suelen incluir imágenes que ilustran la información.

Los delfines

De la familia de los **Delphinidae**, el delfín o delfín oceánico es un animal marino que se caracteriza por su gran inteligencia.

Características


Los delfines pueden llegar a medir entre los 3 y los 9 metros de largo. Tienen el cuerpo alargado y la cabeza grande. Además poseen un **orificio respiratorio** que se encuentra en la parte superior de la cabeza. Viven generalmente en grupos, que pueden superar los 1000 individuos, y se alojan en lugares donde el alimento es abundante.

Alimentación

Son animales **pura y exclusivamente carnívoros**, esto es, basan su alimentación en la carne. Suelen comer calamares y peces como alimento principal.

Habitat

Existen en casi todo el mundo, siempre en mares y océanos, pero su concentración siempre estará donde haya mayor cantidad de alimento para ingerir.



Recuperado de www.infociniales.com/informacion-sobre-el-delfin/ (fragmento).


Habilidad: Planificar- Escribir.

Instrucción: Planifica tu trabajo siguiendo los pasos.

1.- Elije uno de los dos animales emblemáticos de Chile.



Huemul



Cóndor

2.- Completa la siguiente ficha del animal escogido

Escribiré sobre _____

Mi propósito es _____

Los destinatarios de mi texto serán _____

Lo publicaré en _____

3.- Completa la siguiente tabla.

Nombre del animal	¿Qué se sabe sobre él?	¿Qué debería saber?	¿Dónde voy a averiguar?

Habilidad: Crear- Escribir- Investigar.

Instrucción: Crea tu artículo informativo de tú animal escogido, recuerda el Huemul o el Cóndor. ¡¡ Pon toda tu imaginación y creatividad respetando la estructura de un artículo Informativo!!.

A large, empty rounded rectangular box with a blue border, intended for writing an informative article. The box is centered on the page and occupies most of the lower half of the document.

Ticket de salida

Nombre: _____

A) ¿Cuál es la estructura de un artículo informativo?

B) ¿Dónde podemos encontrar textos informativos?

C) Haz un dibujo del animal que escogiste para tu afiche.

