



**Colegio Pablo Garrido Vargas**  
*"Formando líderes sin distinción"*

## GUÍA DE APRENDIZAJE

"Matemática"

### Semana de la Chilenidad

NOMBRE:		FECHA: Semana 23 Del 7 al 11 de septiembre 2020.	CURSO: Primero Básico A y B
OA13: Describir la posición de objetos y personas en relación a sí mismos y a otros objetos y personas, usando un lenguaje común (como derecha e izquierda).	Unidad 4	Habilidades a desarrollar:	-Identificar -Describir -Observar
	"Sumar y Restar hasta el 20"		
Objetivo de clase: <ul style="list-style-type: none"><li>Identificar y describir la posición de objetos y personas en relación a sí mismos y otros.</li></ul>			
Indicadores de Evaluación: <ul style="list-style-type: none"><li>Describen la posición de objetos y personas con relación a sí mismos y a otros.</li></ul>			
Instrucciones de la Actividad: <ul style="list-style-type: none"><li>Trabaja guía de posición de objetos</li><li>Archiva guía a tu carpeta</li><li>Debes trabajar con un adulto.</li><li>No olvides que cualquier consulta se debe hacer al correo de la profesora</li><li>Utiliza el video de apoyo que se presenta a continuación</li></ul>			
Sitio web recomendado: <a href="https://www.youtube.com/watch?v=x2rK5nymEng">https://www.youtube.com/watch?v=x2rK5nymEng</a>			
Docente: Cecilia Soto, Tatiana Samaniego Docente P.I.E:	Correo: Profesora 1°A <a href="mailto:cecilia.soto@colegio-pablogarrido.cl">cecilia.soto@colegio-pablogarrido.cl</a> Profesora 1° B: <a href="mailto:tatiana.samaniego@colegio-pablogarrido.cl">tatiana.samaniego@colegio-pablogarrido.cl</a> Correo Docente P.I.E <a href="mailto:carolina.donosos@colegio-pablogarrido.cl">carolina.donosos@colegio-pablogarrido.cl</a>	Horario de Consultas: 8:30 a 14:00 horas	



Bienvenidos a esta nueva semana de trabajo, en ella trabajaremos identificar y describir la ubicación espacial de los objetos.

HABILIDAD: OBSERVAR- IDENTIFICAR.

Instrucción: Observa la imagen, y responde con ayuda de un adulto, encerrando la respuesta correcta:



a. ¿Quién está **delante** de tí?



b. ¿Quién está **detrás** de tí?



c. ¿Quién está a tu **lado izquierdo**?



Para describir la ubicación de objetos o personas en relación a tí, puedes utilizar lenguaje como:



**HABILIDAD: IDENTIFICAR-OBSERVAR.**

Instrucción: Recorta un objeto de acuerdo a tu ubicación en la casa, cuando estés trabajando la guía:

a) ¿Qué tienes a tu lado izquierdo?

b) ¿Qué tienes a tu lado derecho?

c) ¿Qué hay detrás de ti?






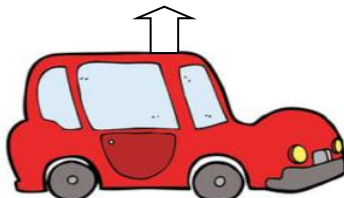
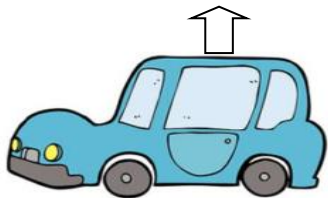
e) ¿Qué hay delante de ti?

**HABILIDAD: OBSERVAR- IDENTIFICAR.**

Instrucción: Observa los autos e identifica cuales están a la derecha y cuales están a la izquierda; una vez identificado la ubicación de los autos, debes cortar y pegar papel lustre o cualquier otro material de color rojo a los autos que están mirando a la derecha y de color azul los que miran a la izquierda.


IZQUIERDA

DERECHA



**HABILIDAD: OBSERVAR- IDENTIFICAR.**

Instrucción: Observa la imagen y pega pedazos de hilo o lana de color rojo para las manzanas que están arriba del árbol y pedazos de lana o hilo de color amarillo para las manzanas que están abajo del árbol. (Si no tienes hilo o lana, hazlo con los materiales que más te acomode y tengas a tu disposición).





## Ticket de Salida 22

Nombre: \_\_\_\_\_

### 1.- Responde con ayuda de un adulto:



Completa cada frase con una de las palabras **derecha** o **izquierda**:

El pato  está a la \_\_\_\_\_ de la niña. 

El niño  está a la \_\_\_\_\_ del gato. 

El niño  está a la \_\_\_\_\_ del perro. 

### 2.- Marca con una X la silla que está detrás de la mesa y con un círculo la silla que está delante de la mesa:

