



Colegio Pablo Garrido Vargas
"Formando líderes sin distinción"

GUÍA DE APRENDIZAJE
"Lenguaje y Comunicación"
Semana de la Chilenidad

NOMBRE:		FECHA: Semana 23 Del 7 al 11 de septiembre 2020.	CURSO: Primer Año Básico A y B
OA13: Experimentar con la escritura para comunicar hechos, ideas y sentimientos, entre otros.	Unidad 2 "Comenzando a leer y escribir"	Habilidades a desarrollar:	-Jugar -Escribir -Identificar
Objetivo de clase: <ul style="list-style-type: none">• Escribir palabras a través del juego e imágenes.			
Indicadores de Evaluación: <ul style="list-style-type: none">• Juegan a escribir.• Escriben la palabra que corresponde a una imagen.			
Instrucciones de la Actividad: <ul style="list-style-type: none">• Trabaja en la guía de escritura• Archiva guía a tu carpeta.• No olvidar que cualquier consulta se debe hacer al correo de la profesora o WhatsApp.• Utiliza el video de apoyo que se presenta a continuación.			
Sitio web recomendado: https://www.youtube.com/watch?v=3T9AHW9IMzU&t=27s			
Docente: Cecilia Soto, Tatiana Samaniego Docente P.I.E: Carolina Donoso.	Correo: Profesora 1°A cecilia.soto@colegio-pablogarrido.cl Profesora 1° B: tatiana.samaniego@colegio-pablogarrido.cl Correo Docente P.I.E carolina.donoso@Colegio-pablogarrido.cl		Horario de Consultas: 8:30 a 14:00 horas



Bienvenidos a esta semana de trabajo, en ella trabajaremos en escritura de palabras, a través del juego.

Recuerda que hemos trabajado con diferentes consonantes, que forman sílabas, para así formar palabras y luego oraciones

Tabla de las sílabas inversas

	a	e	i	o	u
l	la	le	li	lo	lu
	al	el	il	ol	ul
s	sa	se	si	so	su
	as	es	is	os	us
p	pa	pe	pi	po	pu
	ap	ep	ip	op	up
m	ma	me	mi	mo	mu
	am	em	im	om	um
n	na	ne	ni	no	nu
	an	en	in	on	un
d	da	de	di	do	du
	ad	ed	id	od	ud
r	ra	re	ri	ro	ru
	ar	er	ir	or	ur

Instrucción: Juguemos a escribir. Adivinando la palabra:

- a) La primera palabra es de un animal que es muy peludo que se parece mucho al hombre, y contiene dos sílabas:

MO NO

- b) La segunda palabra es de un objeto que está, en nuestra casa y en el colegio, está acompañada de una silla, y se forma en dos sílabas:

ME SA

- c) La tercera palabra es una parte de nuestro cuerpo que nos permite tomar los objetos, y está compuesta de dos sílabas:

MA NO

HABILIDAD: IDENTIFICAR.


Instrucción: Escribe la palabra que corresponde a la imagen (leyendo las sílabas, para formar las palabras:



TA PE LO



CHI MO LA








PA RO JA



ZAS RE CE

HABILIDAD: IDENTIFICAR.

Instrucción: Observa y lee las sílabas, luego recorta y pega las sílabas para formar palabras según corresponda a la imagen:

	<input type="text"/>	<input type="text"/>	<input type="text" value="ma"/>
	<input type="text"/>	<input type="text"/>	<input type="text" value="mo"/>
	<input type="text"/>	<input type="text"/>	<input type="text" value="sa"/>
	<input type="text"/>	<input type="text"/>	<input type="text" value="to"/>
	<input type="text"/>	<input type="text"/>	<input type="text" value="po"/>
			<input type="text" value="ta"/>
			<input type="text" value="se"/>
			<input type="text" value="pe"/>
			<input type="text" value="ra"/>
			<input type="text" value="no"/>

Ticket de Salida 23

Nombre del Alumno: _____

1.- Adivina la palabra:

- a) Es parte de la cabeza, lo debo peinar y lavar: _____
- b) Lo uso para viajar y llevar la ropa: _____
- c) Es muy rico, se toma frío con un barquillo: _____

2.- Escribe la palabra de acuerdo a la imagen:



