



COLEGIO PABLO GARRIDO VARGAS

Formando líderes sin distinción

“GUÍA FONOAUDIOLÓGICA”

OBJETIVO: Identificar elementos son dífono consonántico /pl/.
Segmentar elementos con sílaba /pl/.
Potenciar memoria de trabajo.

INSTRUCCIONES: ¡Buenos días! ¡A trabajar! Hoy veremos la sílaba /pl/, te mostraré:



→ **PLA**

→ **PLE**

→ **PLI**

→ **PLO**

→ **PLU**





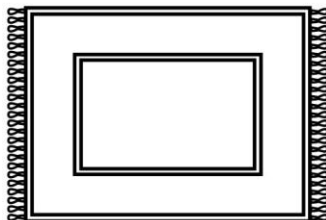

**¿Puedes repetir
las sílabas?**





COLEGIO PABLO GARRIDO VARGAS
Formando líderes sin distinción

- Pinta los elementos que contengan la sílaba PLA, PLE, PLI, PLO, PLU.



$$1 \times 1 = 1$$





COLEGIO PABLO GARRIDO VARGAS
Formando líderes sin distinción

- Ahora, podemos dividir la palabra con aplausos, cada aplauso representará una sílaba



PLA

CA



PLU


MA



EM

PLE

O



PLIE

GO



PLAN

TA



CUM

PLE

A

ÑOS



COLEGIO PABLO GARRIDO VARGAS
Formando líderes sin distinción



Solución Actividad 1: planeta, pluma, plátano, cumpleaños, multiplicación, templo, diploma, plumero, planta.



COLEGIO PABLO GARRIDO VARGAS
Formando líderes sin distinción

- OBJETIVO: - Reconocer e identificar palabras que contengan el dífono consonántico “FL”.
- Segmentar palabras en sílabas.

INSTRUCCIONES: ¡Hola! Hoy realizaras una actividad muy entretenida

- Primero debes dividir las palabras en sílabas, te puedes ayudar a traves de apaluso o contando con tus dedos.
- Luego nombra cada imagen y finalmente pinta las que contengan el sonido “FL”

Como por ejemplo **pan – tu - flas**





COLEGIO PABLO GARRIDO VARGAS
Formando líderes sin distinción

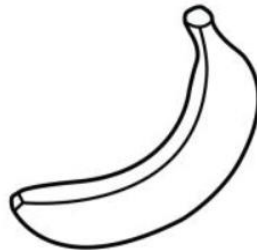
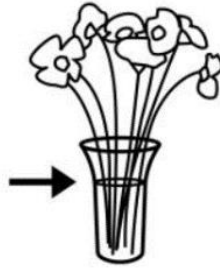
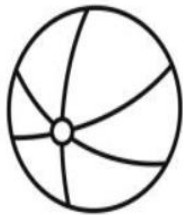

FLA

FLE

FLI

FLO

FLU





COLEGIO PABLO GARRIDO VARGAS
Formando líderes sin distinción

