



**COLEGIO PABLO GARRIDO VARGAS**

*Formando líderes sin distinción*

### “GUÍA FONOAUDIOLÓGICA”

- OBJETIVO: - Potenciar síntesis léxica.
- Potenciar memoria de trabajo.
  - Comprensión de oraciones.

INSTRUCCIONES: ¡Hola! Hoy realizaras una actividad muy entretenida, deberás adivinar, ¿Quién es?


- Un adulto debe leer las pistas y descubre ¿quién es?
- Recorta y pega la imagen donde corresponda.





COLEGIO PABLO GARRIDO VARGAS  
*Formando líderes sin distinción*


- ➔ Es un animal.
- ➔ Es un ave.
- ➔ Tiene largas piernas.
- ➔ Tiene un cuello largo y curvo.
- ➔ Son de color rosa.



- ➔ Es una verdura.
- ➔ Es de color verde.
- ➔ Tiene un tallo.
- ➔ Tienen hojas en forma de escamas.



- ➔ Es un medio de transporte.
- ➔ Es acuático.
- ➔ Tiene una estructura resistente.
- ➔ Puede flotar y a la vez navegar en el fondo del mar.









- ➔ Es un insecto.
- ➔ Es de tamaño pequeño.
- ➔ Vive en todos lados.
- ➔ Son omnívoras.
- ➔ Puede construir sus colonias bajo tierra















**COLEGIO PABLO GARRIDO VARGAS**  
*Formando líderes sin distinción*

-  Es una fruta.
-  Se produce en clima tropical.
-  Cuelga de ciertas palmeras.
-  Tiene una cáscara dura.
-  Es blanca por dentro.







-  Es un animal.
-  Vive en los bosques de África.
-  Es herbívoro.
-  Camina en cuatro patas.
-  Es un gran primate.



-  Es una fruta.
-  Es verde por fuera.
-  Blanca por dentro.
-  Es dulce.
-  Tiene grandes semillas en su interior.












-  Es una herramienta.
-  Tiene dientes filosos.
-  Sirve para cortar madera.
-  Se utiliza manualmente.





**COLEGIO PABLO GARRIDO VARGAS**  
*Formando líderes sin distinción*





**COLEGIO PABLO GARRIDO VARGAS**  
*Formando líderes sin distinción*





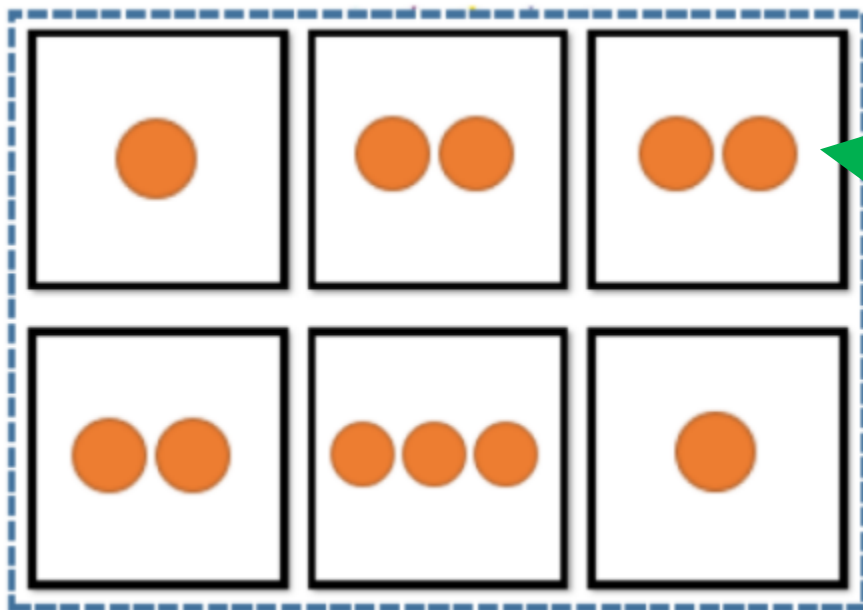
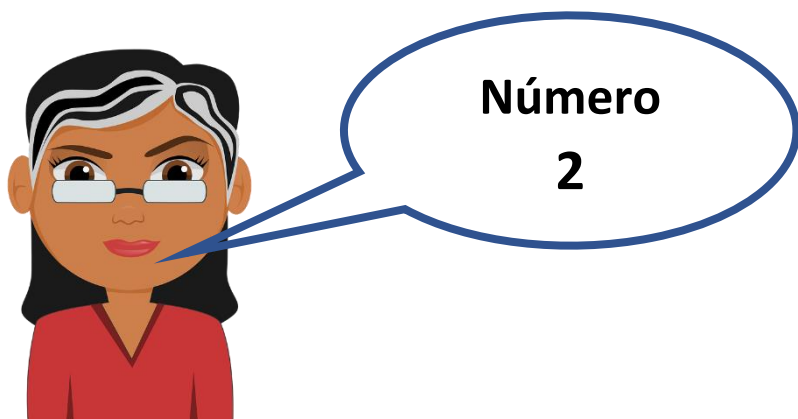
**COLEGIO PABLO GARRIDO VARGAS**  
*Formando líderes sin distinción*

OBJETIVO: Potenciar y afianzar conciencia silábica en palabras tri, bi y monosilábicas.

Incrementar memoria de trabajo.

Potenciar atención sostenida.

INSTRUCCIONES: ¡Buenos días! ¡A jugar! Te presento un Bingo Silábico en el cual recortaremos los elementos que aparecen al final, los nombraremos y luego un adulto nos dirá un número del 1 al 3 (están graficados en círculos) identificando qué elemento va según la cantidad de sílabas. Te mostraré un ejemplo:

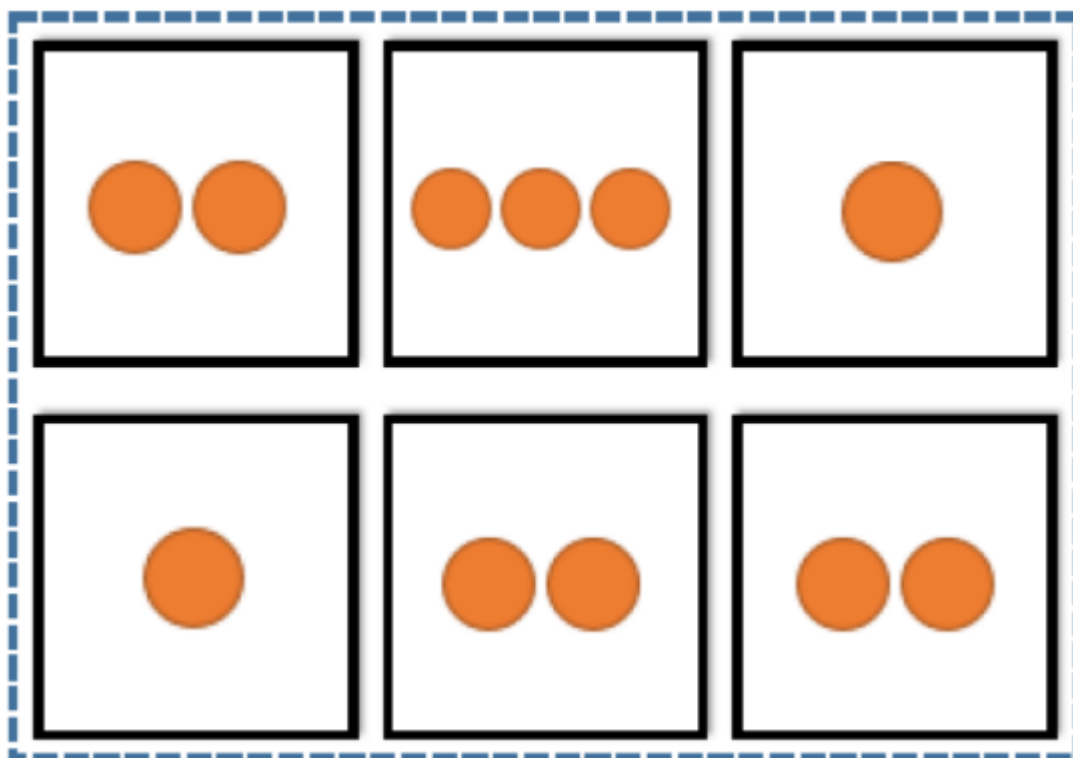
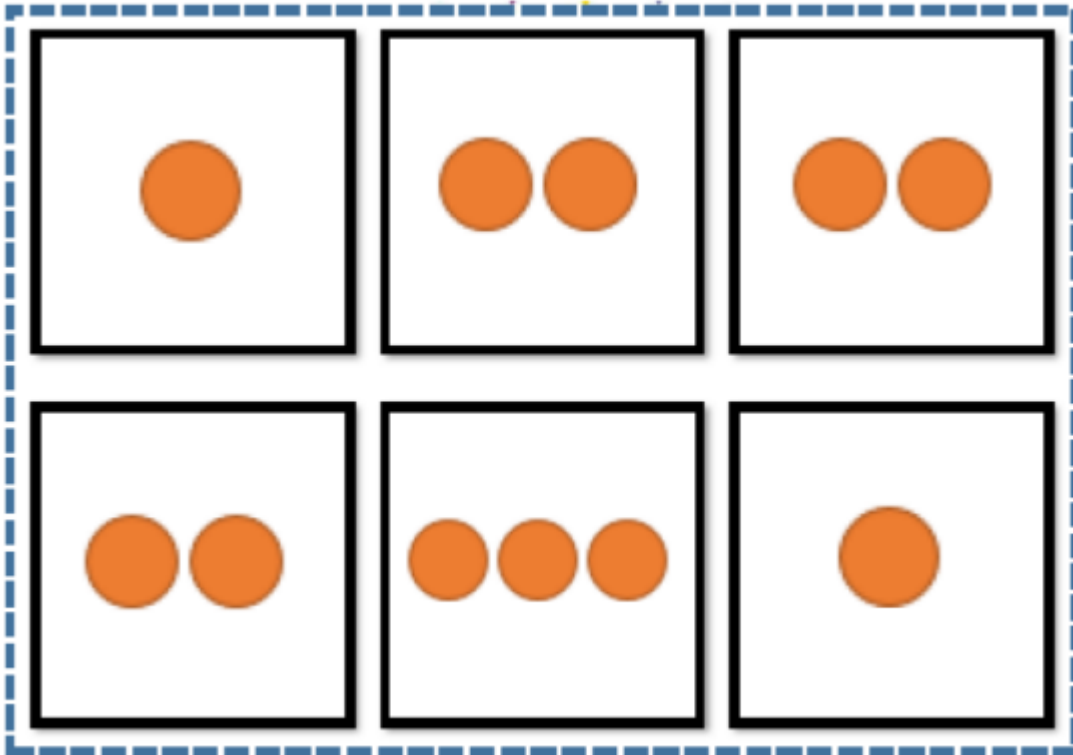


¿Estamos listos?

Al completar el tablero ganas




COLEGIO PABLO GARRIDO VARGAS  
*Formando líderes sin distinción*





**COLEGIO PABLO GARRIDO VARGAS**  
*Formando líderes sin distinción*




Flor- galleta- leche- gris- mano- lápiz- león-  
libro- mesa- mochila- pan- tren





COLEGIO PABLO GARRIDO VARGAS  
*Formando líderes sin distinción*



Pájaro- perro- plaza- pato- oso- uña

