



**COLEGIO PABLO GARRIDO VARGAS**  
*Formando líderes sin distinción*

## GUÍA DE APRENDIZAJE “FONOAUDIOLÓGICA”

**OBJETIVO:** Identificación de sonido vocálico inicial en palabras simples.  
Reconocer vocal inicial en palabras simples.

### INSTRUCCIONES:

- Para realizar esta actividad el adulto debe leer la palabra al estudiante.
- Juguemos a descubrir con que vocal comienzan las palabras, Tienes que escuchar muy bien cómo suena.

### ACTIVIDADES:

1. Primero mira muy bien las imágenes, debes decir las palabras, pero alargando la vocal, ejemplo: Aaaaauto.  
Mientras vas diciendo las vocales con que comienza cada palabra pinta sus dibujos. Luego el adulto debe preguntar ¿con que vocal comienza la palabra Aauto?
2. Finalmente, en la última actividad recorta las imágenes y pégalas al lado de la vocal con que parte la palabra.

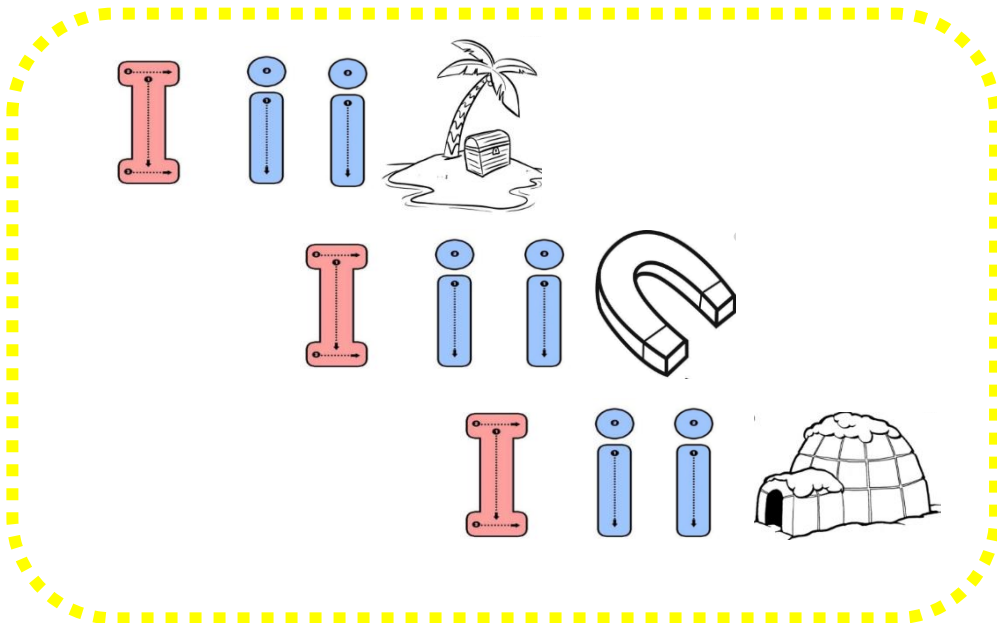




**¡RECUERDA ESCUCHAR  
BIEN!**

**¡BUENA SUERTE!**


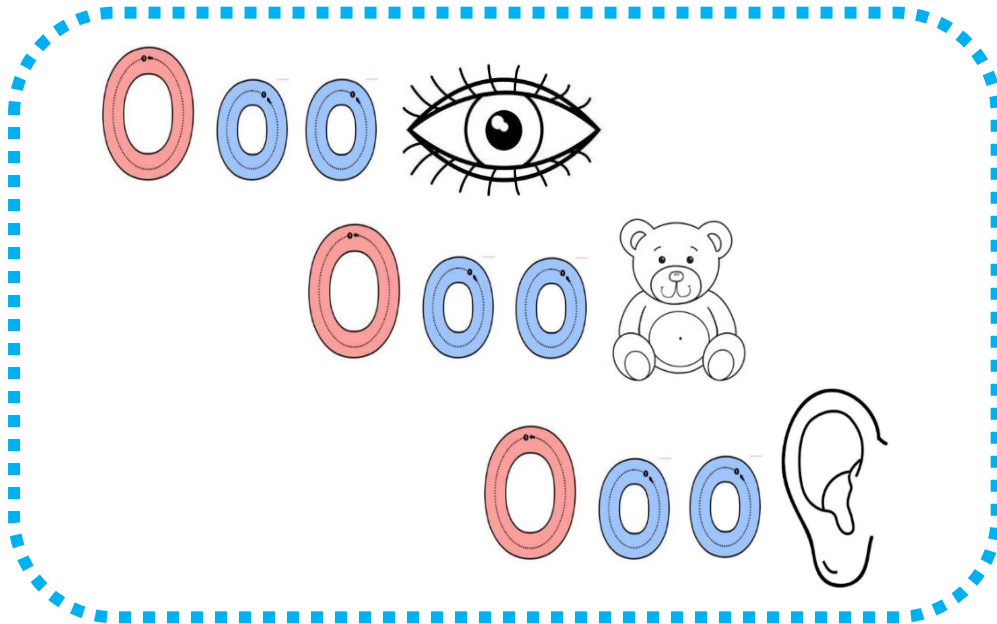


COLEGIO PABLO GARRIDO VARGAS  
*Formando líderes sin distinción*









**COLEGIO PABLO GARRIDO VARGAS**  
*Formando líderes sin distinción*





COLEGIO PABLO GARRIDO VARGAS  
*Formando líderes sin distinción*





**COLEGIO PABLO GARRIDO VARGAS**  
*Formando líderes sin distinción*



**¡Muy buen trabajo!**



**COLEGIO PABLO GARRIDO VARGAS**  
*Formando líderes sin distinción*

OBJETIVO: Identificar sonido vocálico final en palabras simples

INSTRUCCIONES: ¡Buenos días!, espero te encuentres bien, ¡TENGO UN DESAFÍO PARA TI!

Reconozcamos a las vocales que están al final de las palabras.

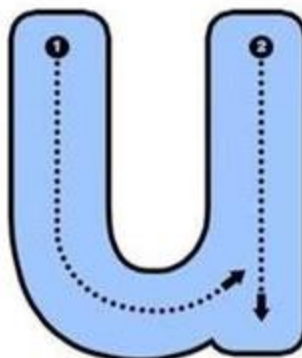
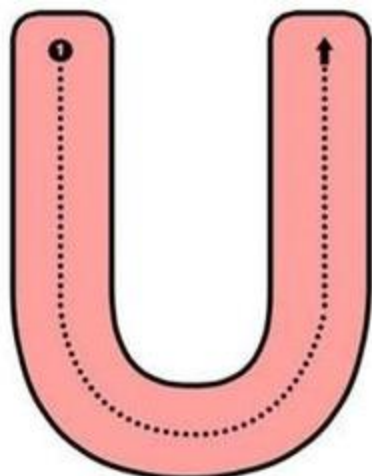
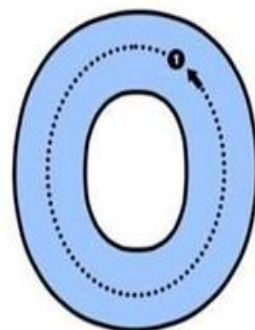
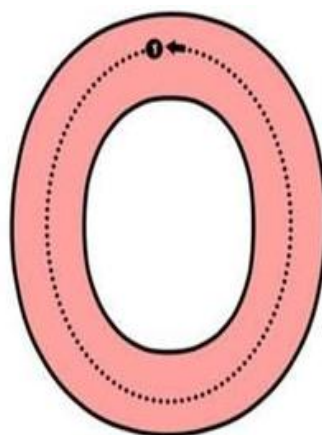
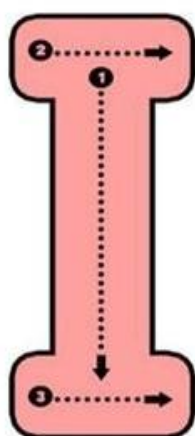
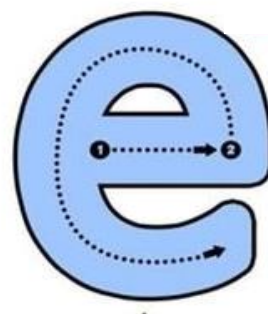
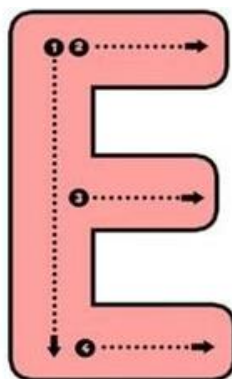
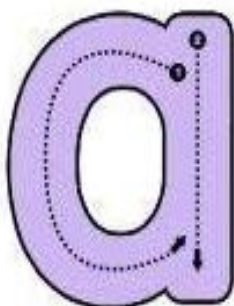







**COLEGIO PABLO GARRIDO VARGAS**  
*Formando líderes sin distinción*


- Recordemos las vocales, sigue con tu dedo la forma de cada una






COLEGIO PABLO GARRIDO VARGAS  
*Formando líderes sin distinción*


Marca con una **X** el elemento que termina con la vocal **E**.



Marca con una **X** el elemento que termina con la vocal **A**.



Marca con una **X** el elemento que termina con la vocal **O**.








COLEGIO PABLO GARRIDO VARGAS  
*Formando líderes sin distinción*

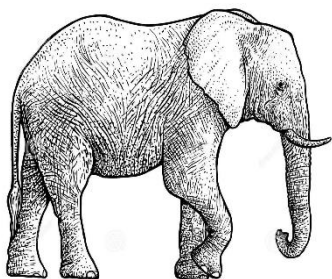
Marca con una **X** el elemento que termina con la vocal **I**.



Marca con una **X** el elemento que termina con la vocal **U**.



Marca con una **X** el elemento que termina con la vocal **I**.


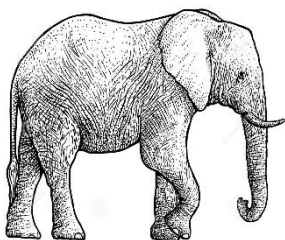





**COLEGIO PABLO GARRIDO VARGAS**  
*Formando líderes sin distinción*

Marca:

- Con lápiz **ROJO** los objetos que terminan con la letra **A**.
- Con lápiz **VERDE** los objetos que terminan con la letra **E**.
- Con lápiz **AZUL** los objetos que terminan con la letra **I**.
- Con lápiz **NARANJO** los objetos que terminan con la letra **O**.
- Con lápiz **AMARILLO** los objetos que terminan con la letra **U**.





**COLEGIO PABLO GARRIDO VARGAS**  
*Formando líderes sin distinción*

