

Guía de Trabajo Lenguaje y Comunicación N° 1

objetivo de aprendizaje: Fomentar el gusto por lectura a través de diversos textos tales como el comic.

Nombre: _____



Un comic es un relato o historia explicada mediante viñetas o recuadros que contienen ilustraciones y en el que algunas viñetas pueden contener un texto más o menos breve.

Habilidad: Leer

1.- Instrucción: Lee y observa atentamente el siguiente comic y luego responde las preguntas que vienen a continuación.





Habilidad: comprender

2.- **Instrucción:** Ahora te toca responder las siguientes preguntas:

A.- ¿Qué está sucediendo en el comic?

R: _____

B.- ¿Qué necesitaba Red (el ave roja)?

R: _____

C.- ¿Cómo ayudó Chuk a Red?

R: _____

D.- ¿Qué nombre le pondrías al comic visto anteriormente?

R: _____

Habilidad: Crear

Instrucción: Crea un nombre nuevo para cada uno de los personajes del comic.









ACTIVIDADES FONOAUDIÓLOGA

Actividad 1

Objetivo

Lograr comprender inferencias en las diferentes oraciones.


Instrucciones

Observar las imágenes y relacionar con lo pedido en la pregunta.

Escribir el nombre de cada imagen.

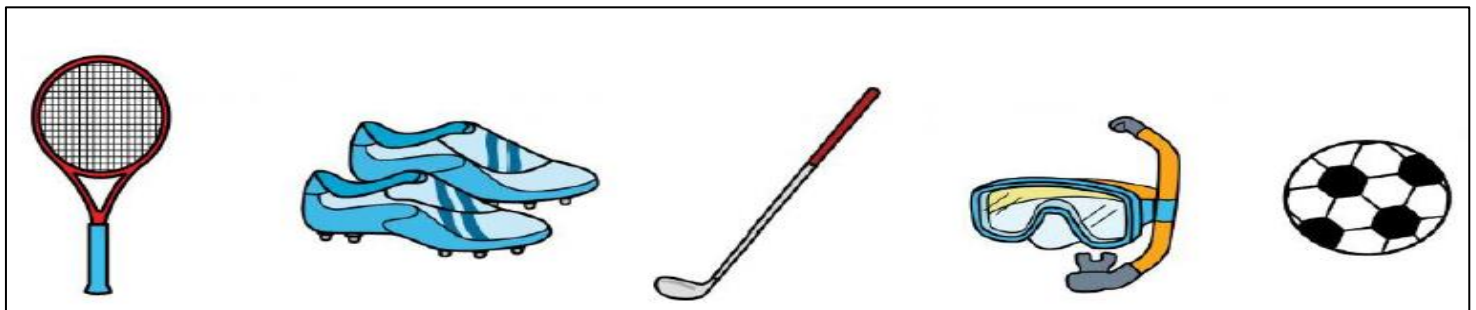
1- “Juan, en clase de Sociales está haciendo un mural sobre la Tierra”.

A) ¿Qué necesita Juan para hacer el mural? Rodea.




2- “Lucas está preparando el macuto para el partido de esta tarde”.

B) ¿Qué necesita Lucas para su partido de fútbol? Rodea.



3- “Mi abuela está tejiendo una bufanda de lana”.

C) Mi abuela para tejer la bufanda necesita.... Rodea.





Actividad 2

Objetivo

Lograr comprender órdenes identificando elementos de diferentes categorías semánticas.

Instrucciones

Observa las imágenes y sigue las instrucciones dadas

A)



1. RODEA de color AZUL los instrumentos musicales.
2. TACHA con el color ROJO todo aquello que puedas ponerte en la cabeza.
3. RODEA y TACHA con el color VERDE dos objetos que se utilicen para lo mismo.
4. TACHA con el color AMARILLO los objetos que encuentres en una clase.
5. RODEA con el color NARANJA los objetos que sobran.



B)

1. Dibuja dos medios de transportes: uno aéreo (que vaya por el aire) y otro acuático (que vaya por el mar).
2. Dibuja tres pájaros volando (los pájaros de distinto tamaño).
3. Dibuja dos peces pequeños en la esquina derecha del dibujo.
4. Dibuja un paisaje de montaña al fondo.
5. Dibuja dos animales y tres personas.
6. Coloréalo todo.