

GUIA DE TRABAJO LENGUAJE N°1

Objetivo: Comprender cuentos

Nombre: _____ Fecha: _____

Instrucciones: Con ayuda de un adulto leeremos el cuento La casita

habilidad: Identificar

La casita

En lo alto de la montaña hay una casita blanca de tejas rojas; tiene al frente un camino de piedras y una palmera verde. Si llegamos al jardín, por las ventanas podremos ver: una sala, un comedor, una cocina y un dormitorio con tres camitas. Todo está muy limpiecito, muy bien acomodado.



¿Quién vivirá allí? ¿Unos enanitos?
¿O unos gatitos? ¿Quién será?
¿Será un niño con su papá y su mamá?
Piensa, pequeño, y lo que tú pienses será.



Rellena el óvalo que contenga la respuesta correcta.

1.- La casita que está en la montaña es:

Verde

Blanca

Azul

2.- Las tejas de la casa son:

Verde

Blanca

Roja

3.- El camino de piedras está:

Atrás

Al frente

A un lado

4.- En el dormitorio hay:

3 camitas

Dos camitas

Ninguna

5.- En la casita todo está:

Muy sucio

Muy desordenado

Muy limpio

6.- ¿Quién crees que vive en la casita? _____




2. Vamos a contar cuantos sonidos iniciales tiene cada palabra para esto tienes que observar y nombrar el dibujo, una vez hecho eso cuanta los sonidos y anota cuantos tiene cada palabra en forma de pelotas. como el siguiente ejemplo

Habilidad: contar.



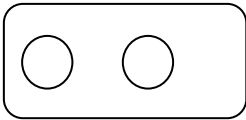
Junto con el niño, digan en voz alta la palabra, separándola en cada sonido.

Ejemplo, mono: m-o-n-o






3. Vamos a contar cuantas sílabas tiene cada dibujo que observe y nombre los dibujos. Luego, que cuente las sílabas y anote cuántas tiene cada palabra, siguiendo el ejemplo



Junto con el niño , digan en voz alta la palabra, separándola y acompañando con un aplauso cada vez que pronuncian una sílaba.





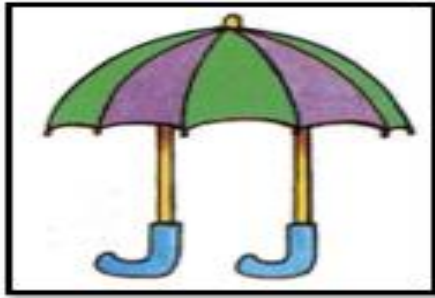
ACTIVIDADES FONOAUDIÓLOGA

Actividad N°1

OBJETIVO: Identificar absurdos visuales.

INSTRUCCIÓN: Observa las imágenes y pinta el cuadrado que corresponda, si está bien lo que ves pinta el ✓ y si está mal pinta el ✗







Actividad N°2

OBJETIVO: Representar estados emocionales a través de expresiones faciales concretas.

INSTRUCCIÓN: Observa las imágenes dibuja la cara que representa a cada una para luego mostrarla frente a un espejo. Si necesitas ayuda, coméntalo.

