




Guía de Aprendizaje Unidad I

Nombre alumno:	
Curso: Kinder	Fecha: Lunes 16 de Marzo
Profesor(a): Nicole Ahumada Leiva	
Objetivo de Aprendizaje: Representar gráficamente trazos rectos	
Habilidades: Representar	

Instrucciones: Sigue las líneas punteadas con tu lápiz scripto favorito

Muéstrale a nuestro amigo el dinosaurio el camino para llegar a su comida.



Hoy trabajé






Guía de Aprendizaje Unidad I

Nombre alumno:	
Curso: Kinder	Fecha: Lunes 16 de Marzo
Profesor(a): Nicole Ahumada Leiva	
Objetivo de Aprendizaje: Comunicar la posición de objetos empleando conceptos delante- detrás	
Habilidades: Comunicar	

Instrucciones: Colorea al elefante que va delante de la madre. Luego colorea el niño que esta adelante del árbol



DELANTE - DETRÁS

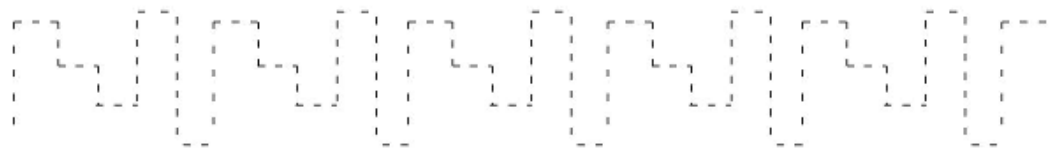

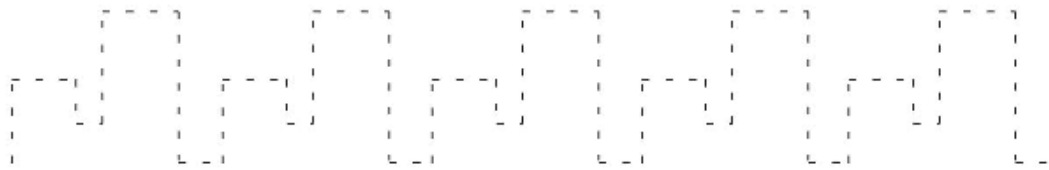




Guía de Aprendizaje Unidad I

Nombre alumno:	
Curso: Kinder	Fecha: Martes 17 de Marzo
Profesor(a): Nicole Ahumada Leiva	
Objetivo de Aprendizaje: Representar gráficamente trazos	
Habilidades: Representar	

Instrucciones: Repasa la línea de puntos y une los dibujos. Colorea





Guía de Aprendizaje Unidad I

Nombre alumno:	
Curso: Kinder	Fecha: Martes 17 de Marzo
Profesor(a): Nicole Ahumada Leiva	
Objetivo de Aprendizaje: Comunicar la posición de los objetos empleando conceptos delante- atrás	
Habilidades: Comunicar	

Instrucciones: Colorea de color café el perro que esta atrás de la casa, de color rojo la mariposa que esta adelante y marca con una X el perro que está delante de la casa.





Guía de Aprendizaje Unidad I



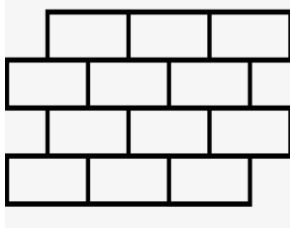
Nombre alumno:	
Curso: Kinder	Fecha: Martes 17 de Marzo
Profesor(a): Nicole Ahumada Leiva	
Objetivo de Aprendizaje: Comprender contenidos explícitos de textos no literarios	
Habilidades: Comprender	

Instrucciones: Marca con una X la respuesta correcta y luego colorea a los 3 cerditos.

1. ¿Cuántos cerditos son?



2.- ¿De qué material estaba construida la casa más firme?






Guía de Aprendizaje Unidad I

Nombre alumno:	
Curso: Kinder	Fecha: Miércoles 18 de Marzo
Profesor(a): Nicole Ahumada Leiva	
Objetivo de Aprendizaje: Comunicar la posición de los objetos empleando conceptos de delante-detrás	
Habilidades: Comunicar	

Colorea los ratones que se encuentran delante de las botas; y marca con un aspa (X), los que se hallan detrás:






Guía de Aprendizaje Unidad I

Nombre alumno:	
Curso: Kinder	Fecha: Miércoles 18 de Marzo
Profesor(a): Nicole Ahumada Leiva	
Objetivo de Aprendizaje: Representar gráficamente algunos trazos rectos	
Habilidades: Representar	

Instrucciones: Realiza líneas rectas de diversos colores para crear el vestuario de la familia.







Guía de Aprendizaje Unidad I

Nombre alumno:	
Curso: Kinder	Fecha: Miércoles 18 de Marzo
Profesor(a): Nicole Ahumada Leiva	
Objetivo de Aprendizaje: Comprender textos orales como preguntas	
Habilidades: Comprender	

Instrucciones: Encierra en un círculo la respuesta correcta

1.- ¿Cómo era el patito? Dibújalo.

2.- ¿En qué se convirtió el patito feo? Píntalo.





Guía de Aprendizaje Unidad I

Nombre alumno:	
Curso: Kínder	Fecha: Jueves 19 de Marzo
Profesor(a): Nicole Ahumada Leiva	
Objetivo de Aprendizaje: Comunicar la posición de objetos Cerca- Lejos	
Habilidades: Comunicar	

Instrucciones: Colorea el gato que se encuentra más cerca de a casa y marca con una X el o los gatos que están cerca






Guía de Aprendizaje Unidad I

Nombre alumno:	
Curso: Kínder	Fecha:
Profesor(a): Nicole Ahumada Leiva	
Objetivo de Aprendizaje: Coordinar sus habilidades psicomotrices finas	
Habilidades: Coordinar	

Instrucciones: Realiza tantos puntos hasta completar la imagen. Utiliza lápiz scripto.






Guía de Aprendizaje Unidad I

Nombre alumno:	
Curso: Kínder	Fecha: Miércoles 18 de Marzo
Profesor(a): Nicole Ahumada Leiva	
Objetivo de Aprendizaje: Coordinar sus habilidades psicomotrices finas	
Habilidades: Coordinar	

Instrucciones: Recorta pequeños trozos de lana y rellena la vocal A

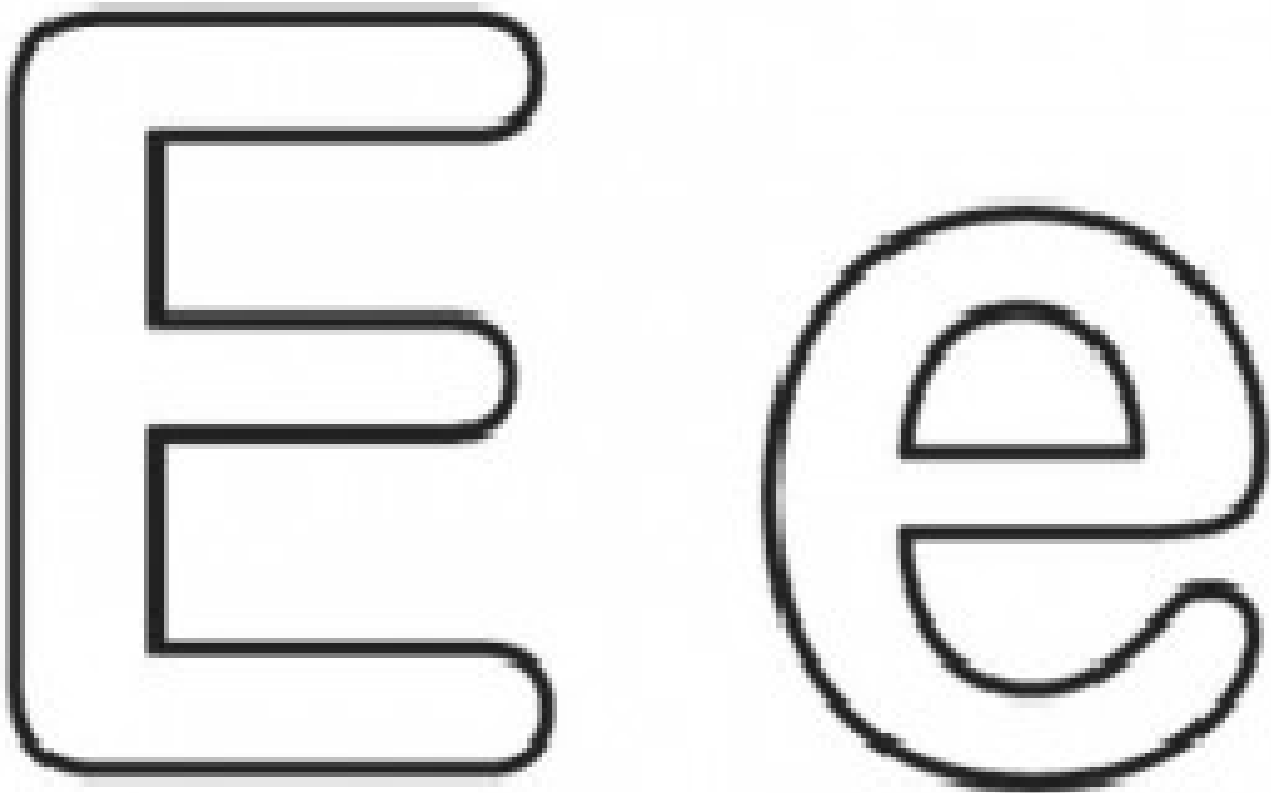




Guía de Aprendizaje Unidad I

Nombre alumno:	
Curso: Kínder	Fecha: Jueves 19 de Marzo
Profesor(a): Nicole Ahumada Leiva	
Objetivo de Aprendizaje: Coordinar sus habilidades psicomotrices finas	
Habilidades: Coordinar	

Instrucciones: Rasga hojas de diario y rellana la vocal Ee





Guía de Aprendizaje Unidad I

Nombre alumno:	
Curso: Kínder	Fecha: Viernes 20 de Marzo
Profesor(a): Nicole Ahumada Leiva	
Objetivo de Aprendizaje: Coordinar sus habilidades psicomotrices finas	
Habilidades: Coordinar	

Instrucciones: Rellena la vocal “ I i ” con la viruta del lápiz

Instrucciones: Rellena la vocal “ I i ” con la viruta del lápiz

