



COLEGIO PABLO GARRIDO VARGAS
"A LA VANGUARDIA CON LA TECNOLOGÍA DIGITAL"
UNIDAD TÉCNICO PEDAGÓGICA

Guía de Inglés What are you doing?.
Semana 6.

Nombre alumno:	
Curso: 6° Básico	Fecha: Semana 6: del 4al 8 de mayo de 2020
Profesor(a): Jocelyn Zavando Matamala	
Objetivo de Aprendizaje: Aplicar el Presente continuo para hablar de acciones que están en progreso.	
Habilidades: identificar - Aplicar. Comprensión lectora y expresión escrita.	

Instrucciones Generales:

- **Lee con atención cada explicación e instrucción que encuentres en esta guía.**
- **Utiliza tu diccionario de inglés- español o puedes ingresar a un diccionario en línea. (Link: <https://dictionary.cambridge.org/es/>)**
- **Las respuestas de cada actividad deben registrarse en tu cuaderno de inglés.**
- **No olvides de escribir el objetivo y la fecha en tu cuaderno.**
- **Ante cualquier duda escíbeme al correo electrónico: Jocelyn.zavando@colegio-pablogarrido.com o por Whatsapp al número: +56965297783**

Unidad 1: Food and Health (Comidas y salud)

En esta unidad los estudiantes aprenderán sobre hábitos de vida saludable, sobre alimentación, como pedir comida en un restaurant, sobre que enfermedades pueden tener al no tener un estilo de vida saludable y sobre qué actividades hacer para mantener una vida saludable. Además, aprenderán vocabulario relacionado con comidas, enfermedades y deportes. Podrán expresar como se sienten utilizando la expresión I FEEL (Me siento) y que enfermedades sufren utilizando la expresión I HAVE (yo tengo).

Además, aprenderán a expresar necesidad gracias al verbo modal "HAVE TO", aprenderán a expresar la habilidad que tienen para hacer algo gracias al verbo modal "CAN" y, además, podrán describir acciones que están realizando en el mismo momento, tanto ellos como otros, gracias a la estructura gramatical del Presente Continuo.

En esta guía en particular aprenderemos a describir acciones que están sucediendo en el momento de hablar.

What are they doing? (¿Qué están haciendo?)

- ✓ Esta pregunta requiere que describamos algo que está pasando en el mismo momento. No me pide contestar algo que la persona hace siempre o ya realizó. Sólo me pide que describa la situación actual.
Para poder hacer este tipo de descripciones utilizo un tiempo verbal conocido como Presente continuo... en inglés lo llamamos "Present Continuous"
Pensemos primero en español.
- ✓ Cuando quiero hablar de algo que realizo siempre, algo que ya es una rutina yo digo:
Yo me lavo los dientes todos los días
En inglés sería algo así:
I brush my teeth every day.

Pero, si quiero describir una acción que está en progreso, o sea que está ocurriendo en el mismo momento, en español digo:

Yo estoy escribiendo una guía.


En inglés esto sería así:

I am writing a worksheet. (I (yo) am (estoy) writing (escribiendo) a (una) worksheet(guía))

Too difficult? (¿Muy difícil?) ...

Not really, let's see some examples. (para nada, veamos algunos ejemplos)

- 1) Look at the picture and read the sentences below. (Mira las imágenes y lee las oraciones que están debajo)



- ✓ Cada una de las imágenes describe situaciones que están en progreso, o sea situaciones que aún no terminan y se están llevando a cabo en el momento que las describo.

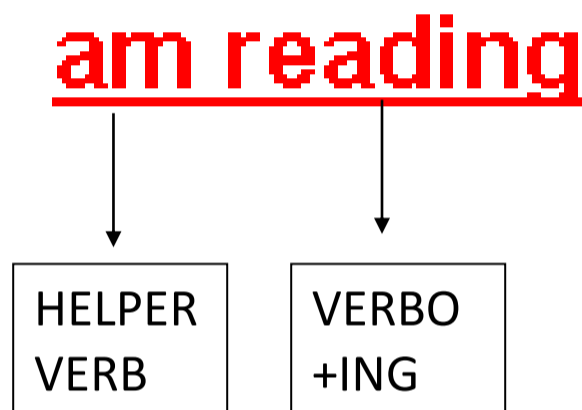
Let's see some examples (Veamos algunos ejemplos)

She is having breakfast before school (Ella está tomando desayuno antes del colegio)

They are brushing their teeth. (Ellos están lavando sus dientes)

I am reading a book. (Yo estoy leyendo un libro)

- ✓ Si te fijas en cada uno de los ejemplos tengo dos palabras subrayadas. La primera palabra es nuestro **verbo ayudante** (HELPER) y el verbo que al final de él se le agrega ING.




- ✓ Si vemos nuevamente nuestros ejemplos pareciera que es tenemos 3 helpers (ayudantes) **AM** , **IS** , **ARE** (para que sea más corto lo llamaremos solo **helper** (ayudante) en vez de helper verb)

am reading

is having

are brushing

- ✓ ¡PERO NO!!! NO SON 3 DISTINTOS. Es el mismo ayudante, pero conjugado



¿¿¿CONJUGADO????

Si! Conjugado. En español hacemos lo mismo. Por ejemplo, conjugamos el **verbo estar**: YO ESTOY, TU ESTAS, EL ESTÁ, NOSOTROS ESTAMOS, ELLOS ESTAN, etc.

Si te fijas el **verbo ESTAR** en español tiene muchas conjugaciones. En cambio, en inglés el verbo estar (BE) solo tiene 3 conjugaciones:

AM / IS / ARE.

Aunque no lo creas el inglés es mucho más fácil que el español.

- ✓ En la siguiente tabla encontraremos nuestro ayudante conjugado:

I YOU	▶	AM ARE
HE SHE IT	▶	IS
WE YOU THEY	▶	ARE

- ✓ Hagamos un resumen. Aprendimos lo del ayudante y del verbo con ing. Pero, ¿para qué aprendimos eso? Bueno, lo aprendimos para poder crear oraciones que nos ayuden a describir una situación que está en progreso.

EXAMPLE:



She is running in the park

Ella está corriendo en el parque

SO! LET'S PRACTISE

Para practicar ve a la sección de Tareas y encontrarás ejercicios.

Utiliza esta guía para ayudarte

Recuerda anotar las respuestas en tu cuaderno.

¡SUERTE!