



**Guía de Aprendizaje 6° Básico de Inglés**  
**(Semana 1, Clase 1)**










<b>Nombre alumno:</b>	
<b>Curso:</b>	<b>Fecha:</b>
<b>Asignatura:</b> Inglés	
<b>Profesor(a):</b> Miss Jocelyn Zavando	
<b>Objetivo de Aprendizaje:</b> Identificar y aplicar vocabulario temático de la unidad. Comprender el concepto de comida saludable y no saludable.	
<b>Habilidades</b>	Recordar- aplicar- identificar -crear

**Instrucciones Generales: 1) Lee atentamente cada instrucción.**

**2) Utiliza tu diccionario de inglés- español.**

- 1) Look at the images, what can you see?. (Mira las imagines ¿Que puedes ver?)  
Write the name of the food. (*Escribe el nombre de los alimentos en los recuadros dados.*)

Salad- rice- meat- pasta- fish- vegetables- fruits- chicken- orange juice.

		
<input type="text"/>	<input type="text"/>	<input type="text"/>
		
<input type="text"/>	<input type="text"/>	<input type="text"/>
		
<input type="text"/>	<input type="text"/>	<input type="text"/>

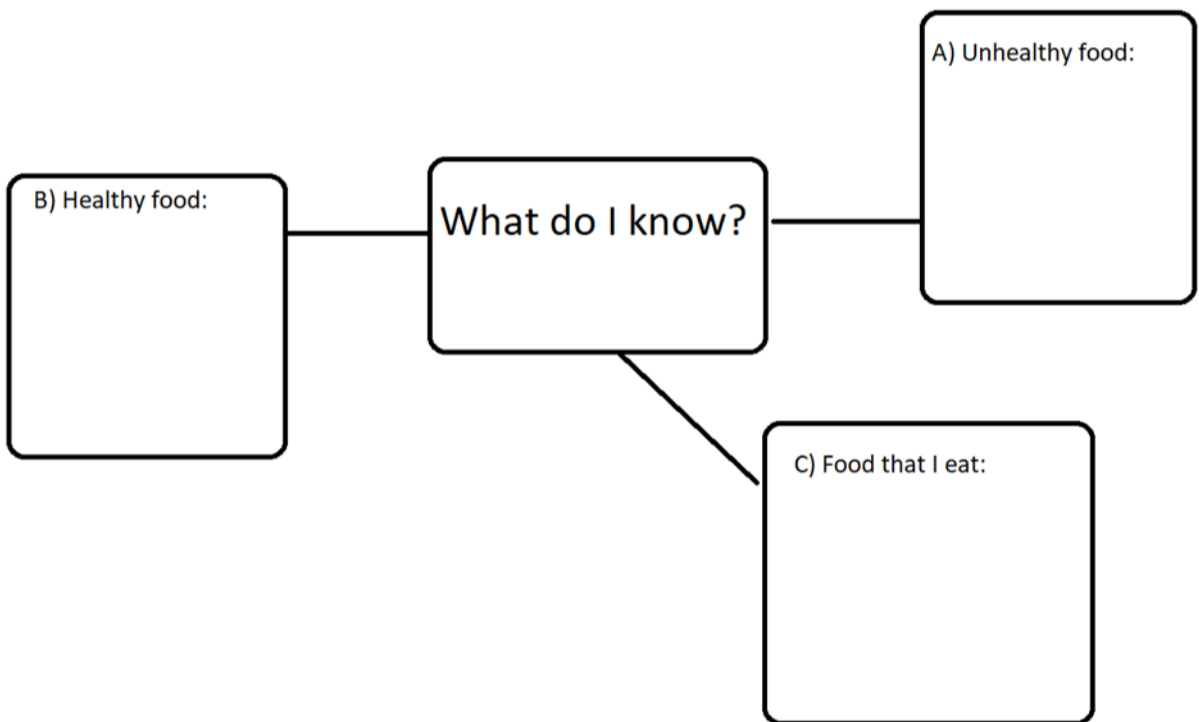
2) Look at both pictures. In which picture can you find **healthy food** and **unhealthy food**. Write the name on the provided line. *(Mira ambas imágenes, en cual puedes encontrar comida saludable y comida no saludable. Escribe el nombre en la línea dada)*

a) \_\_\_\_\_

b) \_\_\_\_\_



3) Complete the diagram with the words that you know. In the chart **C)**, you must complete with the names of the food that you eat. *Completa el diagrama con las palabras que ya sabes. En el recuadro C) deberás completar con las comidas que te gusta probar.*



4) Si te fijas en el recuadro C) de la actividad anterior. Contesta la siguiente pregunta: **Do you think that you have an unhealthy or healthy lifestyle?** (Escoge entre a y b; y completa la respuesta.)

Lifestyle= estilo de vida.

a) I think I have a healthy lifestyle because I eat \_\_\_\_\_

b) I think I have an unhealthy lifestyle because I eat \_\_\_\_\_

5) Abre el siguiente link y ve el video (<https://www.youtube.com/watch?v=IWMMkp35d6Y>).  
Luego decide qué menú eligieron la mamá y su hijo el menú A o el B.

<u>Menu A</u>	<u>Menu B</u>
French fries Fish and potatoes Salad 2 Orange juice	Pasta Pizza Green Salad 2 glasses of water.

5) Create your own menu. **Crea tu propio menú.**

