



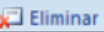




















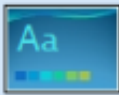



Guía de Aprendizaje “Power Point”

Nombre alumno:		Tecnología
Curso: 3° básico A-B	Fecha: semana 6 desde el 04 al 08 de mayo.	
Profesor(a): Jhoselyn García- Daniela Palma G.		
Objetivo de Aprendizaje: Conocer funciones que integran el software educativo power point a través de una guía de aprendizaje con respeto y entusiasmo.		
Habilidades: Conocer – leer – comprender.		

Lee y observa con atención.

Funciones principales de Microsoft Office Powerpoint 2007

Menú	Función	Botón
Inicio	Insertar una nueva diapositiva	
	Escoger el tipo de diapositiva (portada, texto, imágenes, etc)	
	Eliminar una diapositiva	
	Tipo y tamaño de letra	
	Negritas, cursivas, subrayado, tachado y sombreado para letras	
	Color de letra	
	Viñetas o números para hacer listas	
	Alineación del texto	
	Dirección del texto	
	Espacio entre líneas	
	SmartArt: Gráficos, organigramas, diagramas, etc	
	Insertar figuras geométricas y otras autoformas (corazones, caras felices, nubes, etc)	
	Ordenar y agrupar o desagrupar objetos	
	Relleno, color de línea y efectos para formas	

Insertar	Imagen guardada en una carpeta de la computadora	 Imagen
	Buscar e insertar imagen de la base de imágenes de Office	 Imágenes prediseñadas
	Vínculo a otra diapositiva, archivo o página web	 Hipervínculo
	Insertar otro cuadro de escritura	 Cuadro de texto
	Texto enriquecido (WordArt)	 WordArt
	Colocar un video en una diapositiva	 Película
	Colocar música a una diapositiva	 Sonido
Diseño	Diseños y colores de fondos para las diapositivas	 Colores ▾ Fuentes ▾ Efectos ▾
Animaciones	Animar objetos dentro de la diapositiva	 Personalizar animación
	Animar el paso de una diapositiva a la siguiente (transición)	
Vista	Añadir textos u objetos al patrón de las diapositivas para que aparezcan en todas	 Patrón de diapositivas

¿Qué te parecieron las funciones del programa power point?

Ahora con la ayuda de este cuadro responde tu tarea.

Para complementar tu aprendizaje puede ingresar al siguiente link
https://www.youtube.com/watch?v=_tI0YmeTQNs&t=224s