



COLEGIO PABLO GARRIDO VARGAS

Formando líderes sin distinción

**GUÍA DE APRENDIZAJE
“LENGUA Y COMUNICACIÓN”**

NOMBRE:		FECHA: Semana 10 01 al 05 de junio 2020.	CURSO: Segundo A y B
Leer independientemente y comprender textos no literarios (cartas, notas, instrucciones y artículos informativos) para entretenerse y ampliar su conocimiento del mundo: extrayendo información explícita e implícita y comprendiendo la información que aportan las ilustraciones y los símbolos a un texto y formulando una opinión sobre algún aspecto de la lectura	Unidad 2 Lectura y discusión”	Habilidades a desarrollar:	Leer Comprender Identificar
	Leo Primero Tomo 2		
Objetivo de clase: <ul style="list-style-type: none">• Identificar un texto informativo• Leer independientemente un texto informativo• Identificar en un texto informativo los adjetivos calificativos			
Indicadores de Evaluación: <ul style="list-style-type: none">• Explican, oralmente o por escrito, información que han aprendido o descubierto en los textos que leen.			
Instrucciones de la Actividad: <ul style="list-style-type: none">• Recuerda que debes ubicarte en un espacio con luz y sin distracción.• Coloca sobre la mesa tu lápiz, goma, guía o cuaderno.• Escribe el objetivo de la clase y la fecha en tu cuaderno.• Lee en voz alta las instrucciones y el texto presentado en la guía.• Recuerda que, ante cualquier duda, debes comunicarte con tu profesora vía WhatsApp, llamado telefónico o correo institucional.			
Sitio web recomendado: Texto informativo https://www.youtube.com/watch?v=i3XTjOdZ9f0			
Docente: Lorena Troncoso Paula Aliaga	Correo: lorena.troncoso@colegio-pablogarrido.cl paula.aliaga@colegio-pablogarrido.cl	Horario de Consultas: 8:30 a 17:00 horas	

ACTIVIDAD 1

- Estimados estudiantes les doy la cordial bienvenida a nuestra clase de Lenguaje y Comunicación. Hoy recordaremos y aprenderemos un contenido nuevo. Un abrazo virtual para todos ustedes.

ACTIVIDAD 2

- Lee la siguiente información relacionada con ¿qué son los **textos INFORMATIVOS**?



¿SABIAS TÚ?

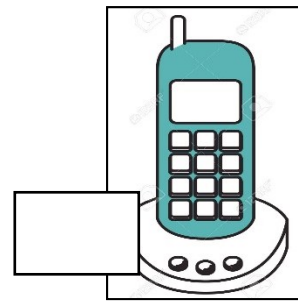

Que los textos informativos son aquellos que nos informan o relatan sobre acontecimientos ocurridos a personas o cosas reales. Los textos informativos los encontramos en Diarios, Internet, Murales, Enciclopedias y Televisión.



ACTIVIDAD 3

- Observa las imágenes y marca con una X dentro del recuadro la imagen que entregan información real.





ACTIVIDAD 4

- Ahora te invito a leer en voz alta y sin distracción el siguiente **texto informativo**.


El ave del paraíso

El ave del paraíso vive solamente en Oceanía y se caracteriza por su raro y bello plumaje.

El ave del paraíso, como todas las aves, tiene el cuerpo cubierto de plumas, tiene alas y se reproduce por huevos.

Su cuerpo se parece al de un cuervo: tiene la cabeza alargada y un pico muy grueso. El macho adulto tiene un plumaje sorprendente, con plumas largas, coloridas y brillantes. La hembra tiene un plumaje opaco que no llama la atención. Esta diferencia se debe a que los machos se adornan para buscar pareja; en cambio, la hembra debe pasar desapercibida durante el tiempo de incubación de sus huevos, para evitar el ataque de otros animales.

El ave del paraíso vive en bosques tropicales. Es omnívora, se alimenta de frutas, semillas, insectos, caracoles, ranas e, incluso, pequeños reptiles.



Recientemente, un grupo de investigadores descubrió que el ave del paraíso cultiva plantas para decorar su nido. El macho recolecta frutas y, cuando ya están secas, deja las semillas alrededor del nido para que formen nuevas plantas, de modo que su nido se vea más bonito. El ave del paraíso es el único animal, además del ser humano, que utiliza plantas para decorar su casa.

ACTIVIDAD 5

- Lee atentamente las preguntas alusivas al texto informativo “**El ave del paraíso**”. Para responder apóyate en el texto anterior y escribe la alternativa correcta en tu cuaderno.

1. ¿Qué texto es “El ave del paraíso”?

- a. Cuento
- b. Artículo informativo

2. ¿Qué tipo de imagen acompaña el texto?

- a. Dibujo
- b. Fotografía

3. ¿Dónde vive el ave del paraíso?

- a. En Chile
- b. En Oceanía
- c. En América

TICKET DE SALIDA

- **Escribe el adjetivo calificativo para describir al ave del paraíso.**

Su plumaje es: _____

Su cabeza es: _____

Su pico es: _____

Sus plumas son: _____

**¡UN ABRACITO PERO DE OSO
PARA TODOS USTEDES! Y
RECUERDEN QUE LOS
QUEREMOS MUCHÍSIMO.**

TÍA LORENA Y PAULA

