



**Actividad de lenguaje letra S 6ªSemana**




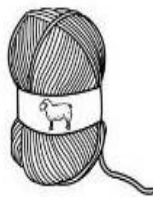
Nombre alumno:	
Curso: 1° Básico A y B	Fecha: del 4 al 8 de Mayo
Profesor(a): Cecilia Soto y Tatiana Samaniego	
Objetivo de Aprendizaje: <b>OA3</b> Identificar letra S en su sonido y escritura a través de letras, sílabas y palabras	
Habilidades: Identificar- leer sonidos y sílabas – escribir	

**Trabajar la guía con un adulto para comprender las instrucciones en cada actividad:**

1.-Repasa con un lápiz de color rojo la letra S Mayúscula y azul la letra s minúscula



2.-Marca con una X los objetos que comienzan con la letra **S**:





3.- Observa y nombra los objetos de tu izquierda y une con las sílabas que están a la derecha, que empiecen por ellas:



sa

se

si

so

su

4.- Escribe las sílabas que corresponde en cada imagen:



\_\_\_\_\_

\_\_\_\_\_


\_\_\_\_\_



\_\_\_\_\_

\_\_\_\_\_

\_\_\_\_\_



\_\_\_\_\_

\_\_\_\_\_

\_\_\_\_\_



\_\_\_\_\_

\_\_\_\_\_

\_\_\_\_\_



\_\_\_\_\_

\_\_\_\_\_

\_\_\_\_\_



\_\_\_\_\_

\_\_\_\_\_


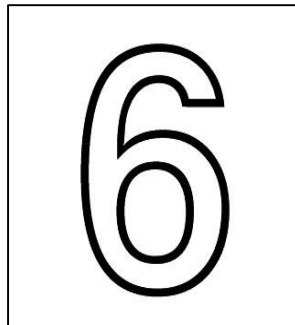
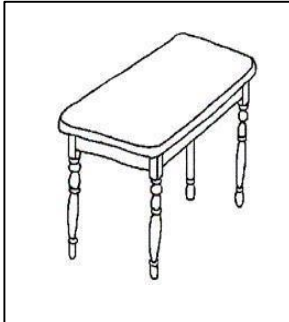
\_\_\_\_\_



5.- Lee las siguientes palabras y escríbelas en tú cuaderno:

- Mi mamá amasa la masa.
- El puma lame al oso.
- Esa lima es mía.
- Lalo pesa las papas.
- El sol se asoma.
- Sole asea la sala.
- El sapo Samuel salió a pasear.
- Susi sale a solas.
- Esa sala es limpia.

6.- Escribe las palabras según el objeto, recuerda ocupar todas las otras letras que ya has trabajado:



\_\_\_\_\_

\_\_\_\_\_

\_\_\_\_\_

7.- Has un dictado con ayuda de un adulto de 8 palabras trabajadas en la lectura del punto 5 :

1. \_\_\_\_\_

2. \_\_\_\_\_

3. \_\_\_\_\_

4. \_\_\_\_\_

5. \_\_\_\_\_

6. \_\_\_\_\_

7. \_\_\_\_\_

8. \_\_\_\_\_