



COLEGIO PABLO GARRIDO VARGAS

“A LA VANGUARDIA CON LA TECNOLOGÍA DIGITAL”

UNIDAD TÉCNICO PEDAGÓGICA

Actividad de lenguaje Cuarta Semana Unidad I

Nombre alumno:	
Curso: 1° Básico A y B	Fecha:
Profesor(a): Cecilia Soto y Tatiana Samaniego	
Objetivo de Aprendizaje: OA 3 Identificar letra P en su sonido y escritura a través de letras, sílabas y palabras	
Habilidades: Identificar- leer sonidos y sílabas – escribir	

Trabajar la guía con un adulto para comprender las instrucciones en cada actividad

LA LETRA P



p p p p p P P P P

pa pe pi po pu

Lee el sonido de la letra P y sus sílabas , luego escribe según corresponda

LA LETRA P

Rodea las "p" que hay en este lio de letras



A collection of lowercase letters in a cursive script, including: f, l, p, d, l, q, p, ñ, j, p, g, l, x, p, l, r, p, p, c, u, p, y, s.




LA LETRA P

Rodea las "P" que hay en este lio de letras.



A collection of uppercase letters in a simple sans-serif font, including: P, N, L, M, B, Q, C, Z, P, P, L, W, H, K, N, R, P, P, V, P, D, Q, H, V.




LA LETRA P

✎ Unir las sílabas con los dibujos que empiecen por ellas.


pa




pe



pi




po



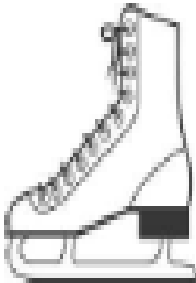





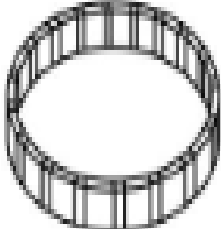



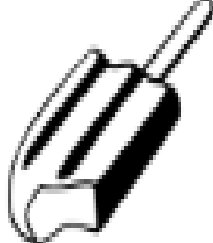













pu



LA LETRA P

 Escribe la sílaba por la que empiezan los dibujos.

  pa	 	 
 	 	 
 	 	 
 	 	 

Encuentra las palabras escondidas en esta sopa de letras.

PALA PELO PAPÁ LUPA PUPA



Lee las siguientes Sílabas y palabras con

LA LETRA P p
 pi pa pe po pu Pa Pu
 pie pupa papá papel
 pipa poleo Pepa púa
 pala polo pelo Pili
 Lupe pule la pila.
 Pili pela el polo.
 La pala y el pie.



COLEGIO PABLO GARRIDO VARGAS
"A LA VANGUARDIA CON LA TECNOLOGÍA DIGITAL"
UNIDAD TÉCNICO PEDAGÓGICA

Realiza un Dictado con las palabras trabajadas en la sopa de Letras:

1. _____

2. _____

3. _____

4. _____

5. _____

Otras actividades para realizar con la letra L.

1. Escriben en el cuaderno la L en mayúscula y minúscula.
2. Dibujan imágenes de palabras con la, le, li, lo, lu.
3. Recortan palabras con L de revistas y periódicos y las pegan en el cuaderno.
4. Ordenan las siguientes oraciones en un cuaderno:
 - lee Pamela mapa. el
 - pela Amalia papa. la
 - Elia paleta. lame la