



COLEGIO PABLO GARRIDO VARGAS
"A LA VANGUARDIA CON LA TECNOLOGÍA DIGITAL"
UNIDAD TÉCNICO PEDAGÓGICA











Objetivo de Aprendizaje
Artes Visuales.
Semana 4.

Nombre alumno:	
Curso: 1° básico A-B.	Fecha: 4 semana.
Profesor(a): Cecilia Soto y Tatiana Samaniego	
Objetivo de Aprendizaje: OA2 -Experimentar y aplicar elementos del lenguaje visual en sus trabajos de arte: › línea (gruesa, delgada, recta, ondulada e irregular) › color (puro, mezclado, fríos y cálidos) › textura (visual y táctil) Objetivo de la clase: Reconocer y aplicar los colores primarios y secundarios en sus trabajos de arte.	
Habilidades: Expresar Y Crear Visualmente -Reconocer- aplicar-identificar.	

Para poder realizar tu trabajo es importante conocer conceptos que utilizaremos en la actividad.

Escribe el objetivo, fecha en tu cuaderno y luego los conceptos.

(Los conceptos los puedes representar en imágenes).

<p><u>Colores primarios</u></p> <p>Son los que no se pueden obtener por la mezcla de ningún otro y, en este sentido, son conocidos como colores únicos. El amarillo, el azul y el rojo son los que tienen esta característica.</p> 	<p><u>Colores secundarios.</u></p> <p>Los colores secundarios son, Verde, Violeta, Naranja, se obtienen mezclando las partes desiguales de los colores primarios como en el ejemplo.</p> <p>COLORES SECUNDARIOS</p> <p> +  =  VERDE</p> <p> +  =  VIOLETA</p> <p> +  =  NARANJA</p>
--	---



COLEGIO PABLO GARRIDO VARGAS
"A LA VANGUARDIA CON LA TECNOLOGÍA DIGITAL"
UNIDAD TÉCNICO PEDAGÓGICA

En el arcoíris se reflejan todos los colores, observa la imagen:

